

# ЛОГОПЕДИЧЕСКАЯ ТЕТРАДЬ НА ЗВУКИ [Ч], [Ц]

---

---

А Б В Г Д Е Ё

И Й К Л М Н О

П Р С Т У Ф Х Ц Ч Ш Щ Ъ Ы Ь Э Ю Я

Ч Ш Ш Ш

Ь Ь Э Ю Я

Ь Ь Э Ю Я

Ь Ь Э Ю Я

Ь Ь Э Ю Я

Ь Ь Э Ю Я

Ь Ь Э Ю Я

Ь Ь Э Ю Я

Ь Ь Э Ю Я



### Упражнения для языка.

“ЧАСИКИ”. Рот приоткрыт. Губы растянуты в улыбке. Кончиком узкого языка попеременно тянуться под счёт педагога к уголкам рта.

“ЗМЕЙКА”. Рот широко открыт. Узкий язык сильно выдвинуть вперёд и убрать в глубь рта.

“КАЧЕЛИ”. Рот открыт. Напряжённым языком тянуться к носу и подбородку, либо к верхним и нижним резцам.

“СПРЯЧЬ КОНФЕТКУ”. Рот закрыт. Напряжённым языком упереться то в одну, то в другую щёку.

“ПОЧИСТИТЬ ЗУБЫ”. Рот закрыт. Круговым движением языка провести между губами и зубами.

“КАТУШКА”. Рот открыт. Кончик языка упирается в нижние резцы, боковые края прижаты к верхним коренным зубам. Широкий язык “выкатывается” вперёд и убирается в глубь рта.

“ГАРМОШКА”. Рот раскрыт. Язык присосать к нёбу. Не отрывая язык от нёба сильно оттягивать вниз нижнюю челюсть.

“ВКУСНОЕ ВАРЕНЬЕ”. Рот открыт. Широким языком облизать верхнюю губу и убрать язык в глубь рта.

“ОБЛИЖЕМ ГУБКИ”. Рот приоткрыт. Облизать сначала верхнюю, затем нижнюю губу по кругу.

Повтори чистоговорки. Подбери подходящие картинки к каждой из них.


Ча-ча-ча - к Тане вызвали врача.

Чо-чо-чо - солнце греет горячо.

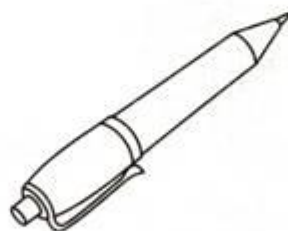

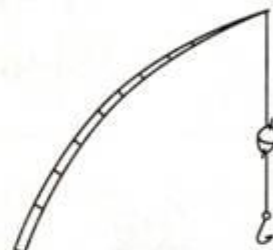

Че-че-че - сидит кошка на плече.

Чу-чу-чу - молоточком я стучу.




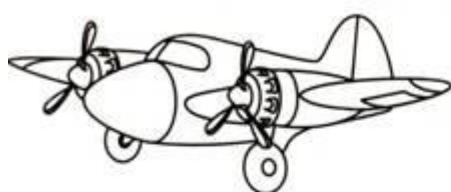
Чи-чи-чи - ходят по полю грачи.



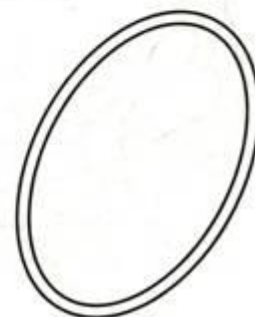
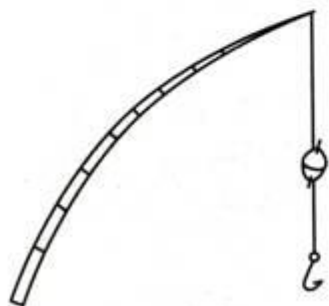
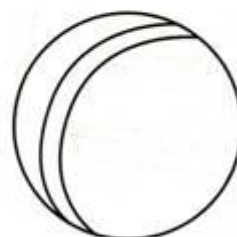
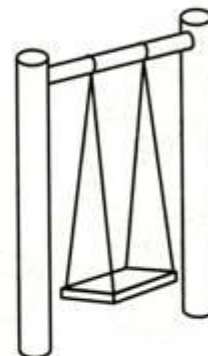

Назови картинки со звуком [ч]. Раскрась.




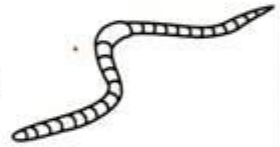
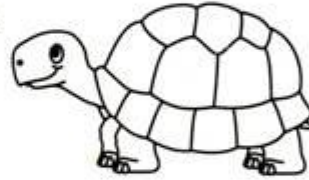
Раскрась только те предметы, в названии которых есть звук [ч].



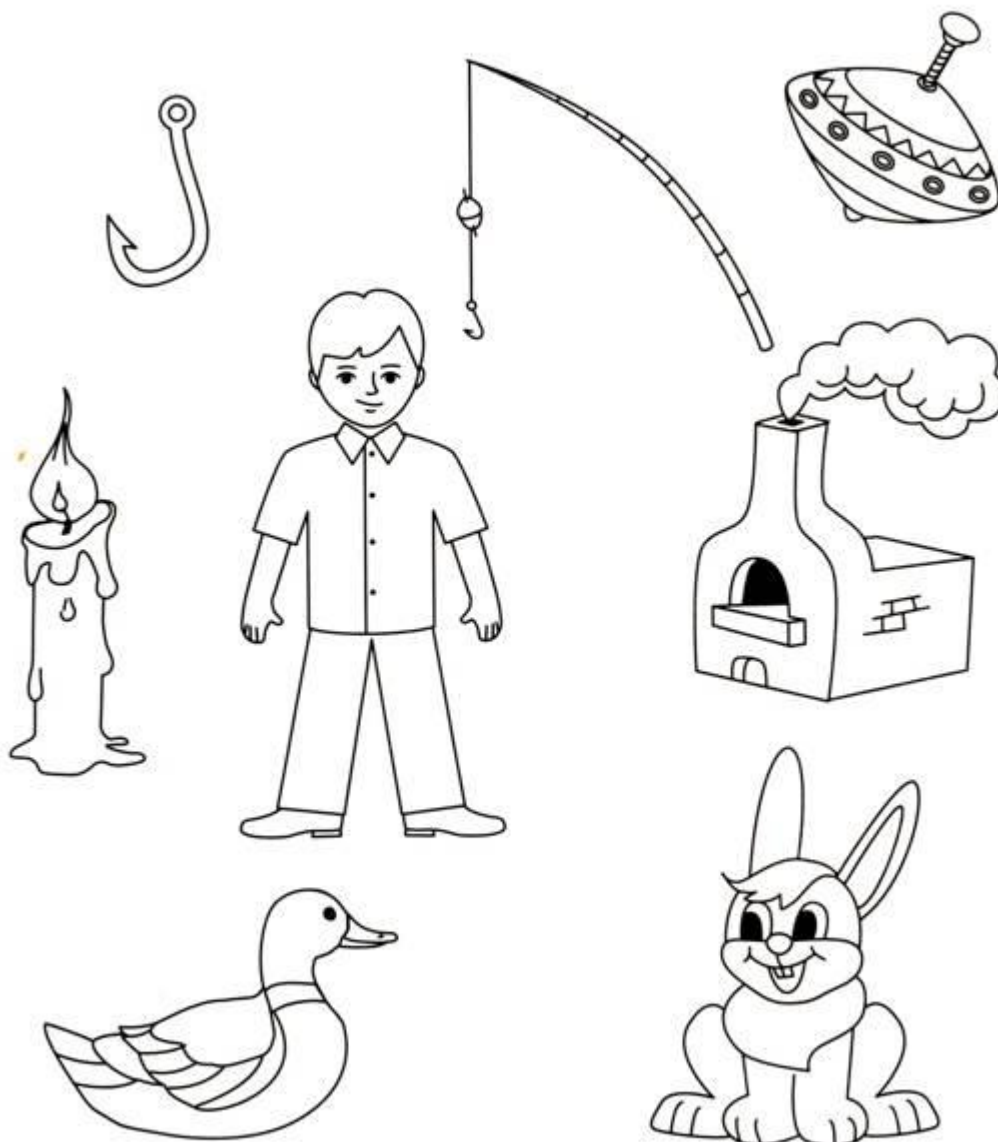
Где находится звук [ч] в названиях картинок: в начале, в середине или в конце? Соедини линиями схемы с подходящими картинками.



Какая картинка в каждом ряду лишняя?

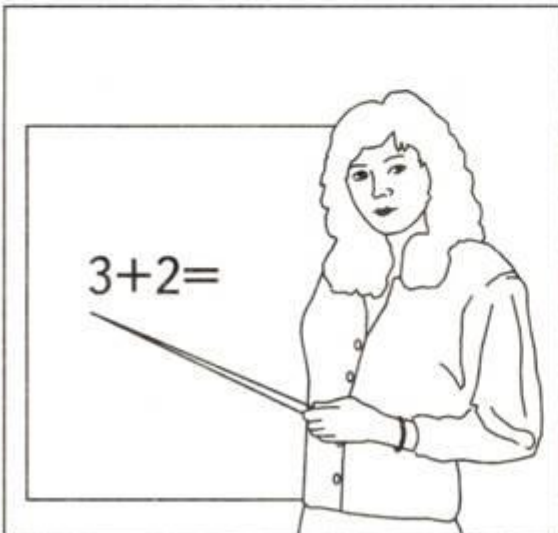


Назови картинки. Какие слова звучат похоже?  
Соедини картинки линиями.





Назови профессии этих людей. Расскажи, чем они занимаются.



Назови детей ласково.



Аня - ...  
(Анечка)



Ваня - ...  
(Ванечка)



Оля - ...  
(Олечка)



Коля - ...  
(Колечка)



Света - ...  
(Светочка)



Петя - ...  
(Петечка)



Нина - ...  
(Ниночка)



Соня - ...  
(Сонечка)



Рома - ...  
(Ромочка)

Скажи слова ласково.

Ветка - ... (веточка).

Кошка - ... (кошечка).

Заяц - ... (зайчик).

Лодка - ... (лодочка).

Замок - ... (замочек).

Птица - ... (птичка).

Шапка - ... (шапочка).

Цветок - ... (цветочек).

Собака - ... (собачка).

Лента - ... (ленточка).





Река - ... (речка).

Утка - ... (уточка).





Лиса - ... (лисичка).

Паук - ... (паучок).





Кольцо - ... (колечко).




Где находится звук [ч] в этих словах? Нарисуй сам картинки, в названиях которых звук [ч] в начале слова.



Где находится звук [ч] в этих словах? Нарисуй сам картинку, в названиях которых звук [ч] в середине слова.




Все слова в предложении произнеси правильно чётко выделяя звук [ч]. Рассмотрни картинки и раскрась.






На столе  
чашка горячего  
чая.

Мальчик кормит  
собачку  
Жучку.


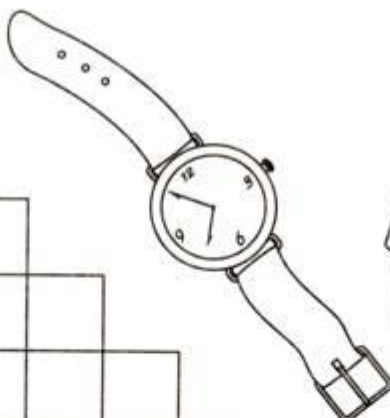
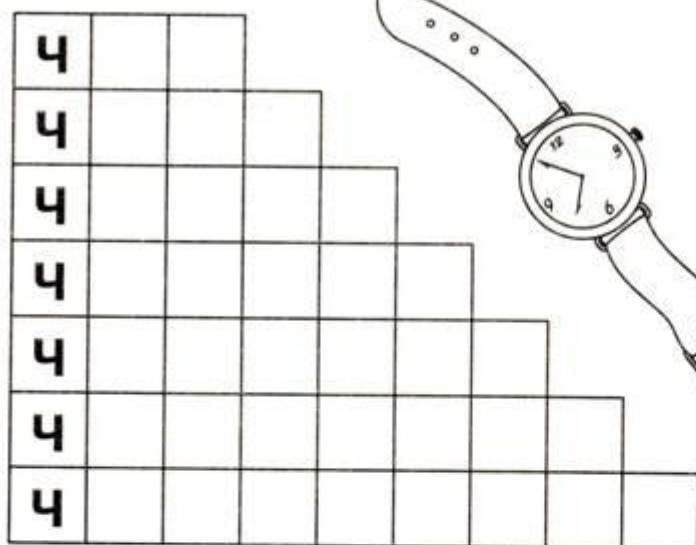


Девочка  
заплела две  
косички.

Рассмотри картинки. Раскрась их. Назови предметы со звуком [ч]. Составь рассказ, используя эти слова.



Впиши в кроссворд слова, которые начинаются со звука [ч]. Раскрась картинки.





Впиши в кроссворд слова, в которых есть звук [ч].

1

2

3

4

5

6

7

8

1

2

3

4

5

6

7

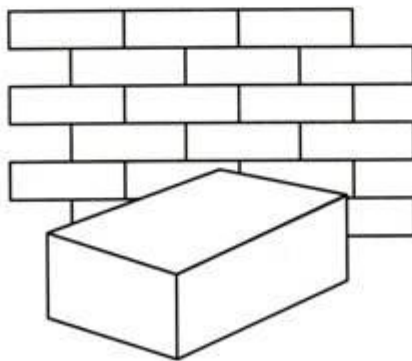
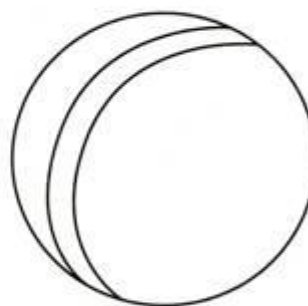


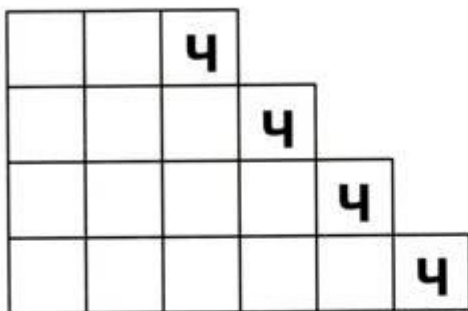
8

БАБАЕВСКОЕ

БАБАЕВСКОЕ

---

пиши в кроссворд слова, которые  
заканчиваются на звук [ч].



Повтори чистоговорки. Подбери подходящие картинки к каждой из них.

Ща-ща-ща - в речке я поймал леща.

Щу-щу-щу-щу - в парке я щенка ищу.


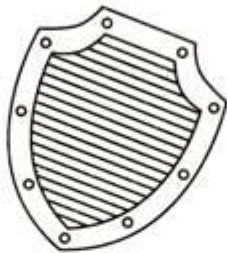
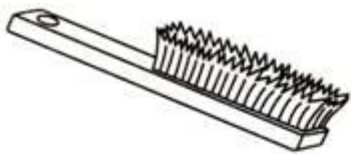
Що-що-що - мы хотим играть ещё.

Щи-щи-щи - наша мама варит щи.

Ще-ще-ще-ще - я пошла гулять в плаще.




Назови картинки со звуком [щ]. Раскрась.



---

Раскрась только те предметы, в названии которых есть звук [щ].



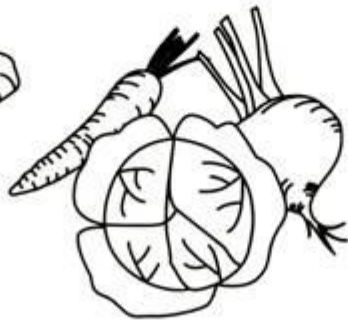


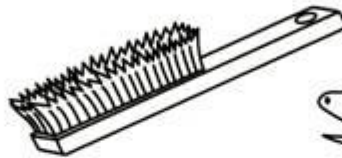
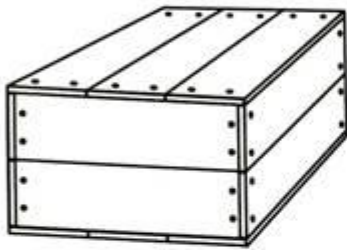

Произнеси слова со звуком [ч]. Обведи букву ч. Где она находится (в начале, в середине, в конце)?

ВЕЧЕР	ЧЕСНОК	РАБОЧИЙ
ГРЕЧА	ЯЧМЕНЬ	КИРПИЧИ
ЧЕРНИКА	УЗДЕЧКА	СНЕГУРОЧКА
БЫЧОК	ОБЛАЧКО	ТРУБАЧ
ТОЧКА	ЖУЧКА	ЧЕРТЁЖ





Произнеси слова со звуком [щ]. Обведи букву щ. Где она находится (в начале, в середине, в конце)?

ЩЕКА	ЩИ	ЗАЩИТА
ЩЕТИНА	ПИЩА	ЩЕПКА
УЧИЛИЩЕ	УГОЩЕНИЕ	ВЕЩИ
ТРЕЩИНА	КЛЕЩ	ЩЕЛЬ
ПОМОЩЬ	ГОНЩИК	ЩИПЦЫ

Где находится звук [щ] в названиях картинок: в начале, в середине или в конце? Проведи стрелки к схемам.



Где находится звук [щ] в этих словах? Нарисуй сам картинки, в названиях которых звук [щ] в начале слова.





Назови профессии, которые заканчиваются на - **ЩИК**.

ЧАСОВ

НОСИЛЬ

СТЕКОЛЬ

ОБУВ

ЗАКРОЙ

КЛАДОВ

КРАНОВ

КАМЕН

ТАНЦОВ

ЩИК



Измени слова по образцу. Какие из них подходят к маленькому котёнку, а какие - к большому коту?

Хвост - ... (хвостище)


Усы - ... (усищи)

Глаза - ... (глазищи)

Нос - ... (носище)

Лапы - ... (лапищи)


Зубы - ... (зубищи)




Все слова в предложении произнеси правильно, чётко выделяя звук [щ]. Рассмотрни картинки и раскрась.



Девочка щёткой  
чистит плащ.




Щука увидела  
леща.



Щенок  
тащит  
щётку.

Рассмотри картинку. Найди и напиши слова, в которых есть звук [щ].



---

---

---

---

---



---

---

---

## Прочитай скороговорки.

- Черепаха, не скучая,  
Час сидит за чашкой чая.  
Черепаха всех смешит,  
Потому, что не спешит.  
А куда спешить тому,  
Кто всегда в своём доме.



- Пустили щуку в речку,  
Пирог пустили в печку.

- Этой щёткой чищу зубы,  
Этой щёткой башмаки,  
Этой щёткой чищу брюки,  
Все три щётки мне нужны.





- Два щенка, щека к щеке,  
Щиплют щётку в уголке.
- Маша, ты нас не ищи;  
Щиплем щавель мы на щи.

Отгадай загадки, нарисуй отгадки.

Хоть и задрал он кверху нос,  
Но это вовсе не всерьёз.  
Ни перед кем он не гордится,  
Кто пить захочет - убедится.

(жпнпрн)




На руке, и на стене,  
И на башне в вышине  
Ходят, ходят ровным ходом  
От восхода до восхода.

(псрн)

У неё во рту пила.  
Под водой она жила.  
Всех пугала, всех глотала,  
А теперь в котёл попала.

(рхпт)




На себе ношу я дом,  
От зверей я прячусь в нём.

(рхпедн)

Вроде ёжика на вид,  
Но не просит пищи.  
По одежде пробежит -  
И одежда станет чище.

(пшэт)



Впиши в кроссворд слова, которые начинаются со звука [щ]. Раскрась картинки.

