

Муниципальное бюджетное общеобразовательное учреждение «Средняя
общеобразовательная казачья школа села Знаменка»
Нерчинский район, Забайкальский край

Муниципальный конкурс проектных работ учащихся

Вид проекта: практико-ориентированный (прикладной, социальный) проект

Предметная область: музыка

Направление -

Художественно-эстетическое: «Литература», «Искусство», «Эстетика».



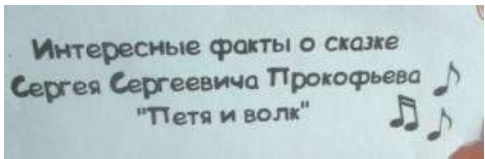
Название работы: Лэпбук «Петя и волк»

Работу выполнила **В. Алина** -6 класс
МБОУ СОКШ с. Знаменка

Научный руководитель: **Трушина Светлана Юрьевна**
Учитель музыки
Высшей квалификационной категории
МБОУ СОКШ с. Знаменка



Наименование проекта	Лэпбук- «Петя и волк».
География проекта	МБОУ «СОКШ села Знаменка»
Предметное направление	Музыкально- творческое
Организаторы проекта	Учитель музыки, ученица 6 класса В. Алина
Тип проекта	Творческий, информационный, практико - ориентированный
Вид проекта	Краткосрочный
Цель и задачи проектной работы	<p>Цель - создание условий для формирования у учащихся систематизированного представления об инструментах симфонического оркестра и персонажах сказки «Петя и волк».</p> <p>Задачи:</p> <ul style="list-style-type: none"> -поддерживать интерес детей к музыкальному произведению С. Прокофьева «Петя и волк»; -обогащать словарный запас учащихся, развивать память.
Проектный продукт и методическая ценность	<p>Интерактивная папка – Лэпбук «Петя и волк».</p> <p>Интерактивная папка содержит 6 заданий,</p>

	<p>направленных на закрепление знаний музыкальных инструментов симфонического оркестра: их названий, тембров звучания, мелодических линий героев сказки С. Прокофьева «Петя и волк».</p> <p>Основные элементы распечатаны на обычном принтере с использованием офисной цветной бумаги.</p>
<p>Возможности, область применения</p>	<p>Лэпбук используется в образовательном процессе учащихся, в рамках диагностики, и для организации внеурочной деятельности детей</p>
<p>Возрастная категория детей</p>	<p>2,3 класс</p>
<p>Материалы Содержание лэпбука «Петя и волк»</p> 	<p>Картонная папка в виде папки-ширмы с карманами, в которых находятся сюжетные картинки с различными дидактическими играми и заданиями</p> 
<p>Книжка-раскладушка «Интересные факты о сказке «Петя и волк».</p> 	<p>Книжка содержит интересные факты о симфонической сказке «Петя и волк», мотивирует детей на прослушивание музыкальных фрагментов</p>



Дидактическая игра «Симфонический оркестр» в формате мини-книжки



Каждая страница мини-книжки знакомит детей с группами музыкальных инструментов

Дидактическая игра «Назови героев сказки» в формате интерактивного цветка.



На каждом лепестке «открывающегося» цветка картинка с изображением героев сказки, детям предлагается назвать героя, вспомнить его мелодическую линию-мотив (напеть, угадать по аудио фрагменту).

Дидактическая игра «Найди пару» (конверт с карточками).



В конверте карточки с изображением персонажей сказки «Петя и волк» и музыкальных инструментов. В процессе игры детям предлагается задание на соответствие: «Подбери музыкальный инструмент к изображению персонажа сказки» или «Найди картинку, изображающую героя сказки, мотив которого в оркестре исполняет кларнет (валторны,

	флейта и т.д.).
<p>Игра-лабиринт «Помоги охотникам».</p> 	<p>Игроку предлагается пройти лабиринт с помощью фишки или отмечая «свой путь» простым карандашом.</p>
<p>Дидактическая игра «Угадай загадку»</p> 	<p>В книжке загадки о героях сказки и инструментах, исполняющих основные мелодические линии</p>



Приложения

В лесу вырезана, гладко вытесана,
Поет-заливается, как называется?
-(скрипка)

Чудесная трубочка, не простая дудочка,
Бывает золотой, фарфоровой, костяной,
Изумительно поет, всех в концертный зал зовет.
(Флейта)

Деревянные подружки
Пляшут на его макушке,
Бьют его, а он гремит —
В ногу всем шагать велит... (Барабан)

Дружбу водит лишь с лисой,
Этот зверь сердитый, злой.
Он зубами щёлк да щёлк,
Это хищник серый злой ... (волк)

Глазищи, усищи, хвостище!
А моется всех чище.
(Кошка)

Снится ночью пауку
Чудо-юдо на суку:
Длинный клюв
И два крыла...
Прилетит - плохи дела!
А кого паук боится?
Угадали это (Птица)




«Лапы вверх! Постой, негодник!» -
В волка выстрелил ...
(Охотник)



Носик лопаткой,
Красные лапки,
Плавает, ныряет,
Крякать обожает!
(Утка)

На его лице морщины,
В волосах видны седины.



Этот домоседушка —
Наш любимый ... (дедушка)

Шаблоны лэпбука для распечатки





Помоги Пете поймать волка



***Интересные факты о сказке Сергея
Сергеевича Прокофьева
«Петя и волк»***



Всего четыре дня потребовалось композитору, чтобы история зазвучала. Дети следят за сюжетом сказки, узнают названия инструментов и их звучание.



В сказке люди и животные разговаривают музыкальными голосами, т.е. голосами музыкальных инструментов симфонического оркестра

Существует постановка сказки Королевской Балетной школы Великобритании, главные роли в ней исполняют (танцуют) дети, оркестр находится на сцене, и артисты танцуют в непосредственной близости от него.

Источники:

1. Музыка. 3 класс. Учебник / В. В. Алеев. – 8-е изд, стереотип.- М. :Дрофа. 2014 г.
2. Идея создания лэпбука взята с сайта- Лэпбук по мотивам симфонической сказки С.С. Прокофьева «Петя и волк»

https://xn--jlahfl.xn--plai/library/petya_i_volk_lepbuk_po_motivam_simfonicheskoy_skaz_100935.html

3 Проектная работа на тему: Лэпбук- «Петя и волк». (публикация) (все изображения, загадки для лэпбука найдены самостоятельно, ниже приведены ссылки на каждую картинку,) Презентация создана к данной работе

<https://uchportfolio.ru/materials/show/85269>

Картинка «Петя и волк»- <https://ds03.infourok.ru/uploads/ex/0c30/0002f25f-5c552e7b/img26.jpg>

Загадки про музыкальные инструменты- <http://nattik.ru/zagadki/zagadki-pro-muzykalnye-instrumenty.html>

Загадки о животных- <https://zooclub.ru/skazki/zagadki/zagadki-o-zhivotnykh.shtml>

Дедушка- http://detskie-raskraski.ru/sites/default/files/raskraska_dedushka54.jpg

Кошка- <http://avatars.mds.yandex.net/get-pdb/992060/69fe7b4d-263e-461d-bb67-d84934087b4d/s1200>

Птичка- <https://kraidruzei.ru/images/paste7280.jpg>

Утка- <http://vse-raskraski.ru/assets/images/resources/677/raskraska-utka29.jpg>

Мальчик- <http://moi-raskraski.ru/images/raskraski/raznie/malchik/raskraski-malchik-25.jpg>

Юноша играет на флейте

http://3.bp.blogspot.com/zmf8s19R7_Q/TiXoMNRZmcI/AAAAAAAAAF8/In5R8WGu_f0/s400/Flute+2+B.jpg

Мышка - https://zabavnik.club/wp-content/uploads/2018/06/kartinki_cherno_belye_prikolnye_34_17093217.jpg

https://zabavnik.club/wp-content/uploads/2018/06/kartinki_cherno_belye_prikolnye_34_17093217.jpg

Мальчик играет на барабане

<http://deti-i-mama.ru/wp-content/uploads/2016/04/malchik-barabanshchik-raskraska.jpg>

Девочка играет на скрипке-

<http://deti-i-mama.ru/wp-content/uploads/2016/04/devochka-igraet-na-skripke-raskraska.jpg>

Охотники- <http://raskraski.link/uploads/1/0/1/10108-raskraska-Dva-ohotnika-nesut-svyazannogo-poymannogo-volka.jpg>

Мальчик играет на виолончели -

https://st3.depositphotos.com/5722118/14756/v/1600/depositphotos_147561405-stock-illustration-coloring-page-outline-o

Морда волка- <http://azcolorare.com/colorare/rcn/Gjx/rcnGjx5cR.gif>