

Родительское собрание во 2 «А» классе


Тема:

**«Критерии оценок во 2
классе. Первая оценка и как
к ней относиться»**






❖ **«Измени свое мнение о вещах, которые тебя огорчают, и ты будешь в полной безопасности от НИХ .»**



РУССКИЙ ЯЗЫК

Критерии оценок

Диктант



- ❖ «5» - нет ошибок;
- ❖ «4» - не более 2-х ошибок;
- ❖ «3» - не более 4-х ошибок;
- ❖ «2» - 5 и более ошибок.

РУССКИЙ ЯЗЫК


Орфографическое задание

- ❖ **«5»** - задание выполнено без ошибок;
- ❖ **«4»** - задание выполнено полностью, 1 ошибка или 1-2 исправления
- ❖ **«3»** - не полностью выполнено задание или полностью выполнено, но 2 ошибки;
- ❖ **«2»** - невыполненное задание.

РУССКИЙ ЯЗЫК

Списывание текста (без задания)


- ❖ **«5»** - безукоризненно выполненная работа, в которой нет исправлений;
- ❖ **«4»** - 1-2 исправления или 1 ошибка;
- ❖ **«3»** - 2-3 ошибки;
- ❖ **«2»** - 4 ошибки и более.



РУССКИЙ ЯЗЫК

Словарный диктант


- ❖ «5» - работа без ошибок;
- ❖ «4» - 1 ошибка;
- ❖ «3» - 2 ошибки;
- ❖ «2» - 3-5 ошибок.



РУССКИЙ ЯЗЫК

Контрольная работа


- ❖ «5» - безошибочно выполнены все задания;
- ❖ «4» - выполнено правильно не менее $\frac{3}{4}$ всех заданий;
- ❖ «3» - выполнено не менее $\frac{1}{2}$ заданий;
- ❖ «2» - ученик не справился с большинством заданий.



МАТЕМАТИКА

Письменная работа, содержащая только примеры


- ❖ «5» - вся работа выполнена безошибочно и нет исправлений;
- ❖ «4» - допущены 1-2 вычислительные ошибки;
- ❖ «3» - допущены 3-4 вычислительные ошибки;
- ❖ «2» - допущены 5 и более вычислительных ошибок.



МАТЕМАТИКА

Письменная работа, содержащая только задачи

- ❖ «5» - все задачи решены и нет исправлений;
- ❖ «4» - нет ошибок в ходе решения задач, но допущены 1-2 вычислительные ошибки;
- ❖ «3» - хотя бы одна ошибка в ходе решения задачи и 1 вычислительная ошибка *или* если вычислительных ошибок нет, но не решена 1 задача;
- ❖ «2» - допущена ошибка в ходе решения 2-х задач *или* допущена ошибка в ходе решения задачи и 2 вычислительные ошибки.




МАТЕМАТИКА

Комбинированная контрольная работа

(1 задача, примеры и задание другого вида)


- ❖ «5» - вся работа выполнена безошибочно и нет исправлений;
- ❖ «4» - допущены 1-2 вычислительные ошибки;
- ❖ «3» - допущены ошибки в ходе решения задачи при правильном выполнении всех заданий **или** допущены 3-4 вычислительные ошибки;
- ❖ «2» - допущена ошибка в ходе решения задачи и хотя бы одна вычислительная ошибка **или** при решении задач и примеров допущено более 5 вычислительных ошибок.



МАТЕМАТИКА

Математический диктант

- ❖ **«5»** - вся работа выполнена безошибочно и нет исправлений;
- ❖ **«4»** - не выполнена $1/5$ часть примеров от их общего числа;
- ❖ **«3»** - не выполнена $1/4$ часть примеров от их общего числа;
- ❖ **«2»** - не выполнена $1/2$ часть примеров от их общего числа;





Как воспринимать отметки ребёнка?

Памятка для родителей

LOGO

Как относиться к отметкам ребёнка.

- ❖ Не ругайте своего ребёнка за плохую отметку. Ему очень хочется быть в ваших глазах хорошим



- ❖ Если быть хорошим не получается, ребёнок начинает врать и изворачиваться, чтобы избежать наказания


Как относиться к отметкам ребёнка.

- ❖ Сочувствуйте своему ребёнку, если он долго трудился, но результат его труда не **высок**
- ❖ Объясните ему, что важен не только высокий результат. Больше важны **знания**, которые он сможет приобрести в результате ежедневного, упорного труда



Как относиться к отметкам ребёнка.

- ❖ Не заставляйте своего ребёнка вымаливать себе оценку в конце четверти ради вашего душевного спокойствия
- ❖ Не учите своего ребёнка ловчить, унижаться и приспособливаться ради положительного результата в виде **высокой отметки**




Как относиться к отметкам ребёнка?

- ❖ **Никогда не выражайте сомнений по поводу объективности выставленной вашему ребёнку оценки вслух**
- ❖ **Есть сомнения - идите в школу (к учителю) и попытайтесь объективно разобраться в ситуации**
- ❖ **Не обвиняйте беспричинно других взрослых и одноклассников в проблемах собственного ребёнка**



Как относиться к отметкам ребёнка.

- ❖ Поддерживайте ребёнка в его, пусть не очень значительных, но победах над собой, над своей ленью
- ❖ Демонстрируйте положительные результаты своего труда, чтобы ребёнку хотелось вам подражать



Как относиться к отметкам ребёнка???

- ❖ **Устраивайте праздники по случаю получения отличной отметки**
- ❖ **Хорошее, как и плохое, запоминается ребёнком надолго и его хочется повторить**
- ❖ **Пусть ребёнок получает хорошую отметку ради того, чтобы его отметили. Вскоре это станет привычкой**

5





*Как помочь ребёнку
в выполнении домашних заданий?*

Советы родителям


LOGO

Как правильно помогать ребёнку?

1

Не вмешивайтесь в выполнение домашнего задания, если он не просит помощи



2

Возьмите на себя только, то, что он не может выполнить

3

По мере освоения ребёнком новых действий, постепенно передавайте ему их

«Как помочь ребенку выполнить домашнее задание»

- ❖ Ребенок должен готовить домашнее задание самостоятельно, но не бесконтрольно
- ❖ Выясните трудности, с которыми встречается ребенок при выполнении домашнего задания
- ❖ Настройте ребенка на выполнение заданий тех уроков, которые были сегодня, а задания на следующий день надо только повторить
- ❖ Ритм выполнения домашнего задания индивидуален для каждого ребенка
Следует ни торопиться, и ни затягивать
- ❖ Не обсуждайте с ребёнком то, что задал учитель учить дома. Он руководствуется учебным планом и утверждённой школьной программой



3 Это надо помнить !



- ❖ Выполнение каждого задания необходимо мотивировать применением его в будущем
- ❖ Не следует отвлекать ребенка, умственный труд требует сосредоточенности
- ❖ Разумная помощь и ненавязчивый контроль особенно необходимы ребенку в трудновыполнимых заданиях
- ❖ Постепенно необходимо приучать ребенка к планирующей оценке своих действий на день, два, неделю, месяц, четверть

Помните об этом!!!

**Научить ребёнка самостоятельно
учиться,**

научить добывать знания –

**Ваша родительская
обязанность!!!**

Статья 52

«Закон об образовании»



ПОЛЕЗНЫЕ СОВЕТЫ!

- ✓ Ребёнок нуждается в постоянной поддержке родителей. Ваша искренняя заинтересованность в его школьных делах, серьёзное отношение к достижениям и трудностям помогут ученику.
- ✓ Не забывайте напоминать о школьных правилах и необходимости их соблюдать.
- ✓ Составьте вместе распорядок дня, а затем следите за его выполнением.
- ✓ Когда человек учится, у него может что-то не получаться, это естественно. Ребёнок имеет право на ошибку.
- ✓ Не пропускайте трудности. При необходимости обращайтесь за помощью к учителю; специалистам: психологу, логопеду, окулисту.
- ✓ Поддерживайте ребёнка в его желании добиться успеха. В каждой работе обязательно найдите, за что можно было бы его похвалить.
- ✓ Похвала способна повысить интеллектуальные достижения.



Спасибо за сотрудничество!

Успехов и терпения ВАМ в воспитании и обучении детей!!!

**LOGO**