

Путешествие в лес

Детский сад №1 «Журавушка»

Автор: Рашева Алёна Александровна

Должность: воспитатель

Цель: воспитывать любовь к родной природе и желание заботиться о ней.

A detailed illustration of a garden scene. In the foreground, there are several vibrant flowers: a large pink one with a white center and yellow stamens, and several purple ones with white star-shaped centers. Several ants are shown crawling on the flowers and leaves. In the background, a brown anthill is visible on a grassy slope, with many ants entering and exiting. The overall scene is set against a light green background with a darker green grassy area at the bottom.

Инструкция:

5 слайд: интерактивная, по гиперссылке переходиться на 6 слайд – игра найди лишнее.

8 слайд: при нажатии на вопрос переход на загадки, нажать на ссылку в конце загадки, для определение правильно ответа нажать кнопку «вперед»

11 слайд: рассели в домики

12 слайд: триггер

13 слайд: объяснить, что изображено не правильно, а потом проверить





Tapeciarnia.pl

Tatyana Latesheva




1



2



3



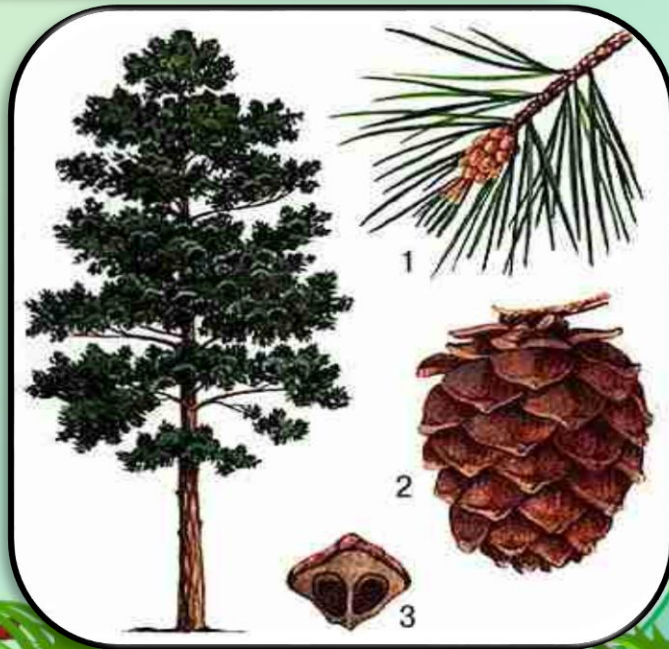


4



5










РЯБИН





1. На усах расту я тонких
На болотах самых топких.
И за кислым витамином
Толпы лезут по трясинам.
(Клюква)[Слайд 7](#)


2. Я порой чернее ночи.
Неба синего синей.
Кто побольше съесть
захочет —
Разукрасится сильнеей.
(Черника)[Слайд 7](#)

3. Ягодку сорвать легко —
Ведь растет невысоко.
Под листочки загляни-ка —
Там созрела...
(земляника)[Слайд 7](#)


4. В лес ходили мы не зря
—
На болотных кочках
Ягод цвета янтаря
Там набрали сочных.
Так и просится в лукошко
Эта чудная ...
(морозка)![Слайд 7](#)







Хорошо - Плохо





Молодцы!

