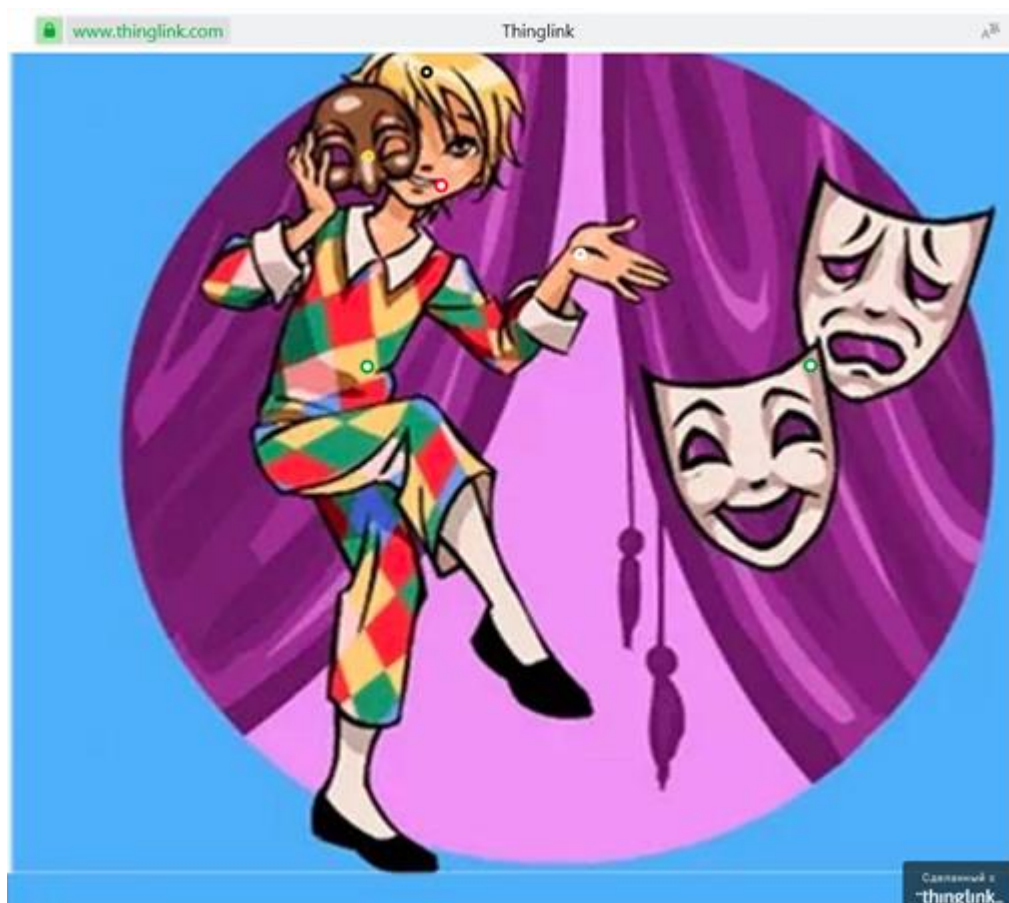


## Описание интерактивного плаката



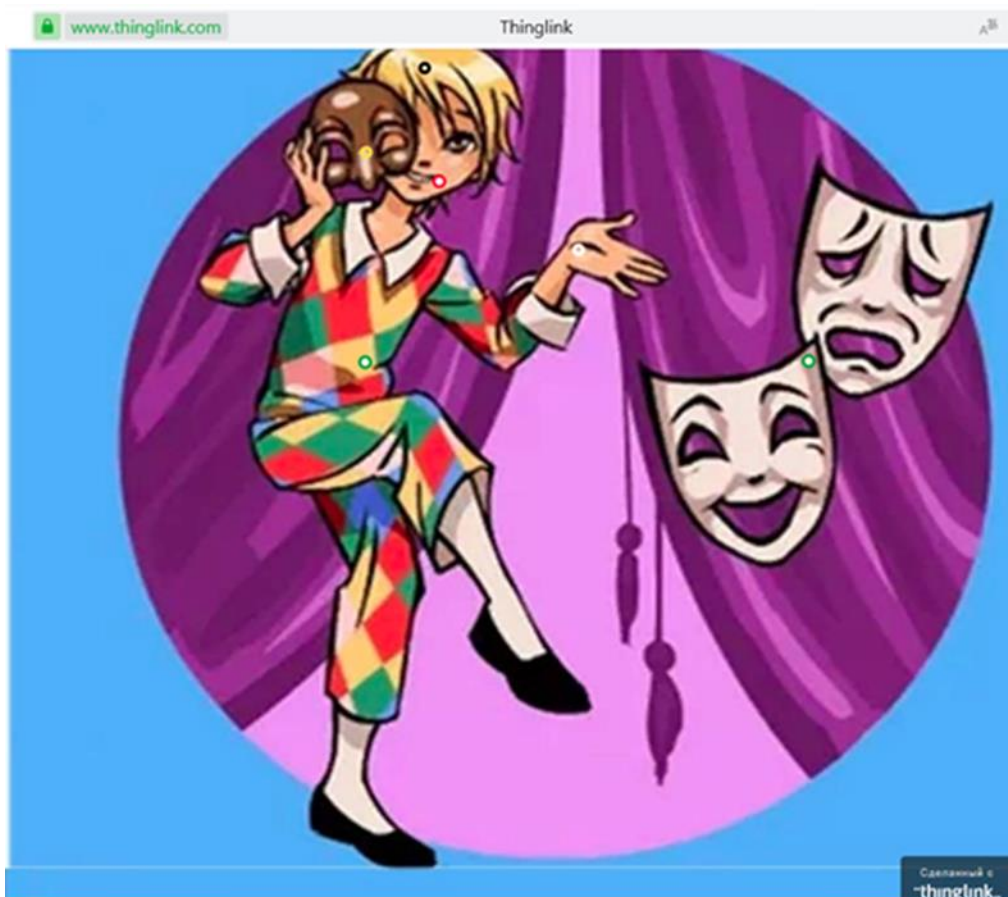
**Выполнила:**

Воронина Ирина Леонидовна,

воспитатель МКДОУ д/с

«Рябинка – ЦРР» г. Омутнинска

На занятии используется интерактивный плакат, выполненный в интернет-сервисе **thinglink**. Данный плакат используется в режиме online. На экране изображен актер в костюме Арлекино. В разных местах на картинке находятся интерактивные цветные метки-кружочки, при нажатии на которые открываются задания. Рисунок 1.



Первая метка - кружок находится на волосах актера, он окрашен черным цветом. Цель: развивать у детей умение с помощью графической аналогии рассказывать стихи.

При нажатии на эту метку откроется иллюстрация зашифрованного стихотворения:

*Я рубашку сшила Мишке,  
Я сошью ему штанишки,  
Надо к ним карман пришить  
И платочек положить.*

Рядом с иллюстрацией открывается текст, в котором объясняется, почему актеру важно развивать память. Рисунок 2.

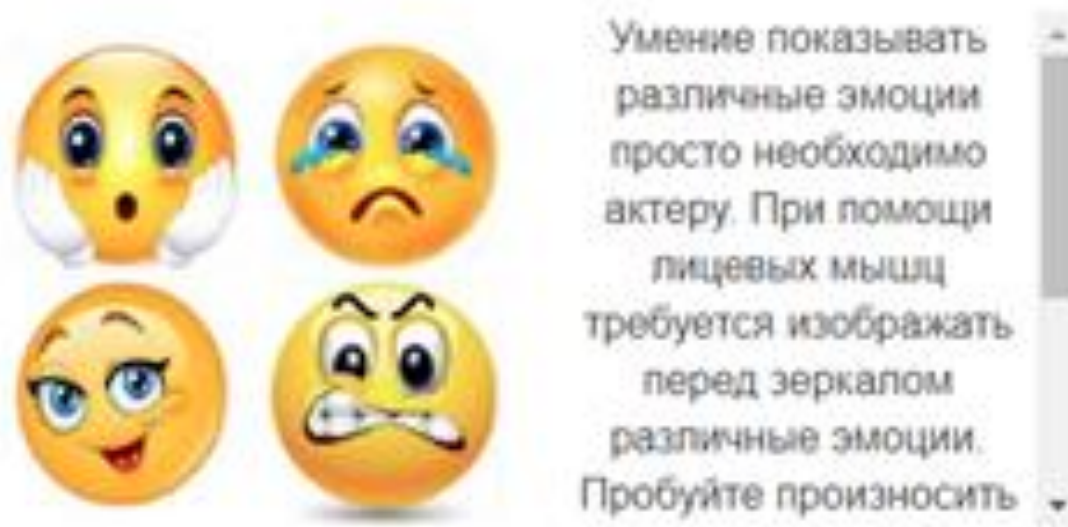


Актеру просто необходима хорошая память, так как ему приходится учить длинные тексты и конечно же актеры используют особые методы запоминания.

Вторая метка-кружок – желтая, она находится на маске актера. Эта метка отвечает за эмоции.

**Цель:** развивать у детей умение узнавать, называть и передавать свои эмоции, пользуясь мимикой.

При нажатии на желтый кружок появится картинка со смайликами, выражающими разные эмоции. Вместе с картинкой появляется объяснение для чего нужно уметь выражать свои эмоции и чем это поможет актеру. Рисунок 3.



Следующая метка-кружок – красная – обозначает речь актера.

**Цель:** учить быстро и без ошибок произносить скороговорку, формировать правильное произношение, артикуляцию, тренировать дикцию.

При нажатии откроется скороговорка с иллюстрацией:

*Иголка – иголка,  
Ты остра и колка,  
Не коли мне пальчик,  
Шей сарафанчик.*

В окне рядом со смайликами открывается объяснение, для чего актеру нужно уметь выражать эмоции, как актер может тренировать выразительность своих эмоций. Рисунок 4.

Речь - это одно из профессиональных средств выразительности актёра. Сценическая речь также является средством театрального воплощения драматургического



Белая метка на руке актера – это символ жестов. Для работы актера жесты очень важны, так как они помогают передать эмоции.

Цель игры: Развивать внимание, умение контролировать свои движения, снятие напряжения во время занятия. Рисунок 5.



Каждый актёр умеет  
выражать свои  
эмоции и слова не  
только речью, но и  
жестами. Некоторые  
актёры совсем не  
пользуются словами,  
только жесты  
передают нам смысл

Костюм актера передает нам большую часть информации о спектакле, некоторые роли узнаются с первого взгляда на костюм. Поэтому следующая игра «Подбери актеру костюм». За работу с костюмом отвечает зеленая метка-кружок на одежде Арлекино.

Цель: учить детей выбирать актеру одежду соответствующую нужному образу.

Игра представлена в виде презентации PowerPoint. Детям предлагается отгадать загадку, а затем, пользуясь названием сказки – отгадкой выбрать подходящий костюм девочке и мальчику.



Для рефлексии на плакате создана зеленая метка на театральных масках слева от Арлекино. Если на нее нажать, то дети увидят веселого Петрушку и надпись «Молодцы! Вы готовы к спектаклю!».

