заборчик

- Улыбнуться, с напряжением обна-жив сомкнутые зубы. Удерживать 5-10 секунд. **Следить,** чтобы при улыб-ке губы не подворачивались внутрь.

* * *

Зубы ровно мы смыкаем

И заборчик получаем.

А сейчас раздвинем губы,

Посчитаем наши зубы.

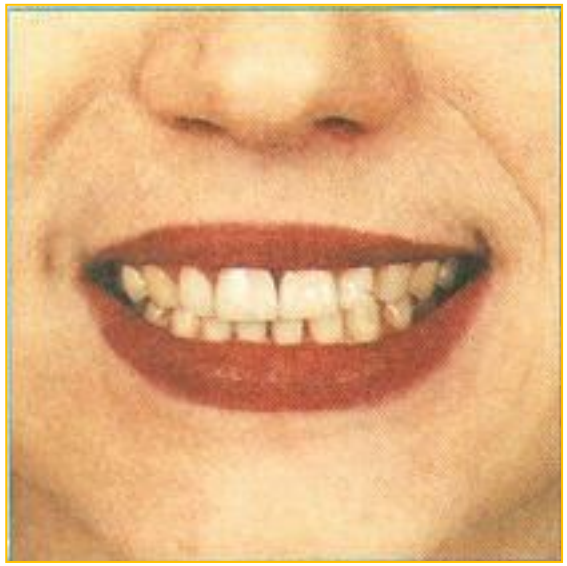

дятел

- Давай изобразим, как дятел стучит клю-вом по дереву. Улыбнись, широко открой рот, подними язык вверх. Кончиком языка с силой уда-ряй по бугоркам за верхними зуба-ми: Д-Д-Д... Старайся стучать сильно, следи, чтобы работал только кончик языка, а сам язык не прыгал. Стучи 10-20 секунд. А те-перь посту-чи вот так: Д-дд, Д-ДД ... (выделен-ный звук произноси как можно энергичнее).

- Улыбнуться, открыть рот, по-ставить язычок за верхние зу-бы, звонко, отчетливо, много-кратно повторять : «Д-Д-Д…». Темп постепенно убыстрять,

зубы не сближать. Язык пры-гает по бугоркам.

* * *

Дятел на стволе сидит,
Клювом по нему стучит.
Стук да стук, стук да стук —
Раздаётся громкий звук.

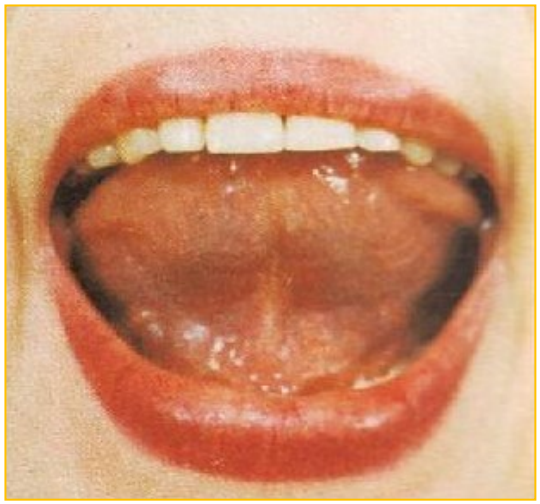

качели

- Рот открыт, как при звуке [а]. Движения языка - вверх, кончиком языка задеть бугорки за верхними зубами, вниз - кончиком языка задеть бугорки за нижними зубами. И снова вверх - вниз - ..

Следить, чтобы нижняя челюсть была неподвижна.

* * *

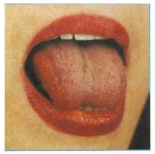

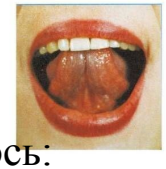

На качелях я качаюсь:

Вверх-вниз, вверх-вниз.

Высоко я поднимаюсь,

Опускаюсь снова вниз.

чашка

- Давай превратим язычок в чашку. Улыб-нись, открой рот, высуни язычок и тяни его к носу. Старайся, чтобы бока языка были подня-ты, не поддерживай его верхней губой. Удер-живай язычок в таком положении под счёт до пяти-десяти. Повтори три-четыре раза.

- Улыбнуться, открыть рот и установить язык наверху в форме чашки.

Следить, чтобы бока и кончик языка задевали зубы.

* * *

Язык широкий положи,

А края приподними.

Получилась чашка,

Кругленькая чашка.

Артикуляционная гимнастика