Алгоритмы по изучению грамматики английского языка
Algorithm
Direct speech → Indirect speech
I. (Вводная часть предложения в настоящем времени)

1. Определить тип предложения.

(.)Повествование Narration
(!) Побуждение Motivation
(?) Вопрос Question

2. Выбрать вводное слово.

(.) Say(s) (that)
(!) Ask(s) Tell(s)
(?)Ask(s) Want(s) to know Wonder(s)

3. Поставить обращение после вводного слова (если есть).
4. Начать придаточное предложение:

(! +) → « to »
(!-) → « not to »
(?) общие вопросы → if + прямой порядок слов
(?) специальные вопросы → вопросительное слово + прямой порядок слов

5. Поменять местоимения (если нужно).
6. Согласовать глагол-сказуемое с подлежащим.

II.Алгоритм для перевода прямой речи в косвенную(если вводная часть предложения в прошедшем времени).

1. Определить тип предложения.

(.)Повествование Narration
(!) Побуждение Motivation
(?) Вопрос Question

2. Выбрать вводное слово.

(.) Said (that) Told (smb)
(!) Asked Told
(?) Asked Wanted to know Wondered

3. Поставить обращение после вводного слова (told smb, said to smb).
4. Начать придаточное предложение:

(! +) → « to »
(!-) → « not to »
(?) общие вопросы → if + прямой порядок слов
(?) специальные вопросы → вопросительное слово + прямой порядок слов

5. Поменять местоимения (если нужно).
6. Согласовать времена:

Present Simple→Past Simple : V(s)→V2(ed) (don`t/doesn`t V1→didn`t V1);
Present Continuous →Past Continuous: is/am/are Ving→was/were Ving;
Present Perfect→Past Perfect:have/has V3(ed)→had V3(ed)
Past Simple→Past Perfect:V2(ed)→had V3(ed)
Future Simple→Future in the Past: will/shall(won`t/shan`t)→would(n`t)

7.Согласовать глагол с подлежащим.
8. Поменять обстоятельства времени.

Algorithm (to choose the right tense)
1. ENGLISH→RUSSIAN
2. MARKER
3. TENSE
4. FORMULA

5. VERB
(1,2,3, -ing)
6. SUBJECT↔PREDICAT
7. MARKER

Алгоритм для употребления глаголов в одном из следующих времен: Present Simple/ Present Continuous/Present Perfect

1. Переведи предложение на русский язык и определить характер действия по контексту: простое, длительное, завершенное.

2.Найди маркер в предложении и соотнести с выбранным временем: если совпадает, значит время выбрано верно (иначе ищи ошибку в первом шаге).

3.Вспомни формулу времени.

4.Согласуй вспомогательный глагол(если есть) с подлежащим.

5. Поставь основной глагол в нужную форму.

6. Поставь маркер на нужное место в предложении.

Алгоритм по выбору времен Past Simple (Indefinite) и Present Perfect.

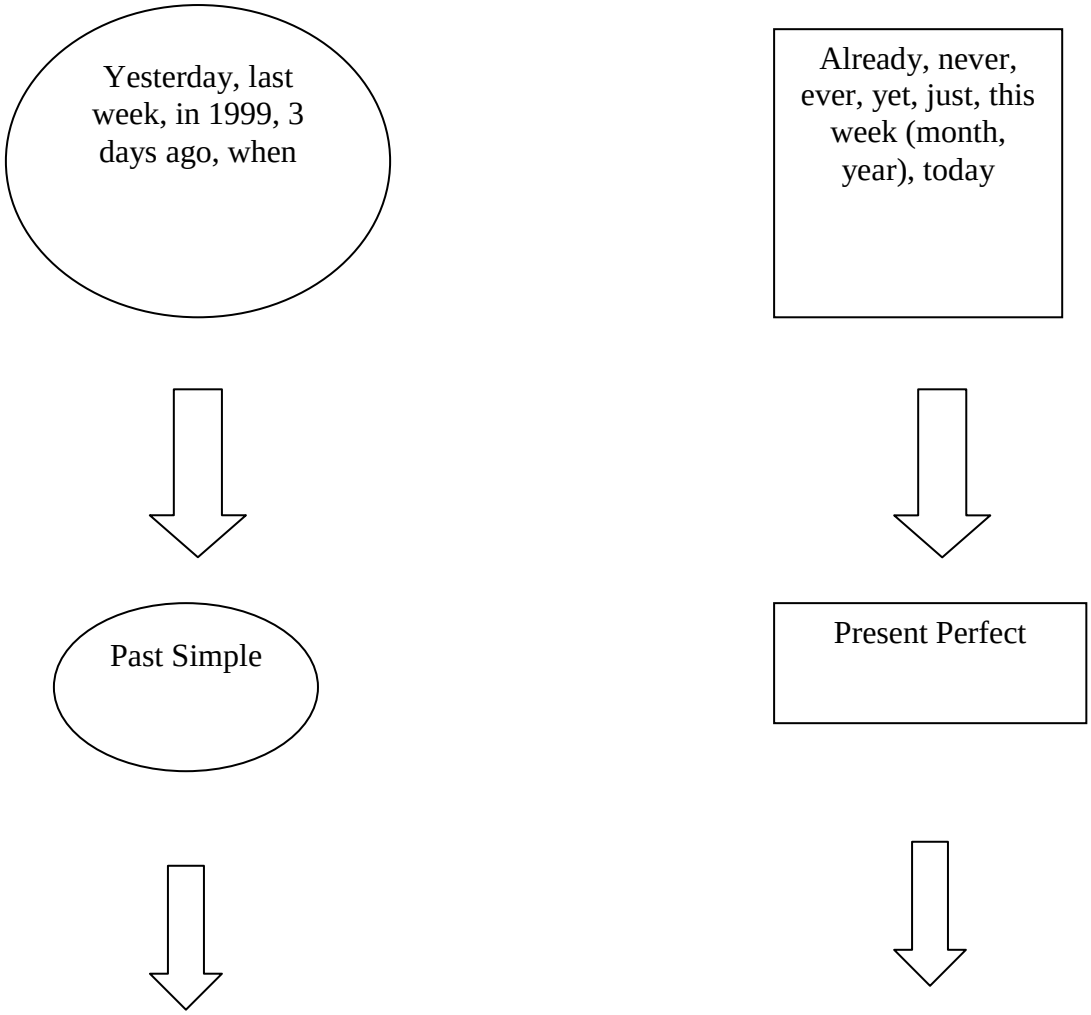

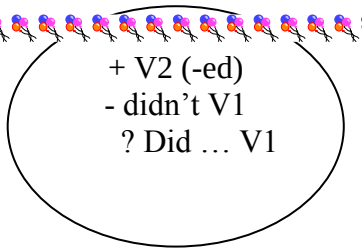

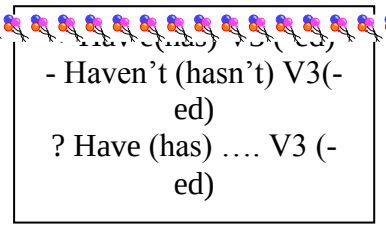

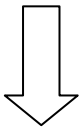

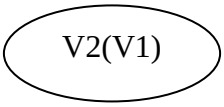

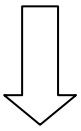

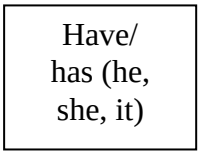

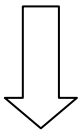

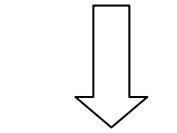

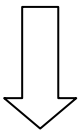

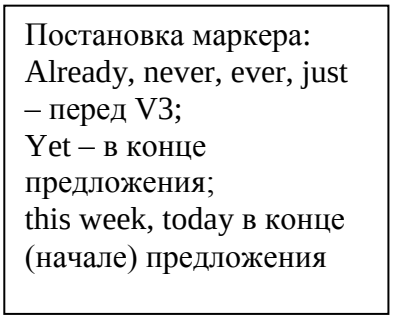

Конечно, выбор всегда остается за учителем – как и чему учить. Но лишь думающий, развивающийся профессионально учитель способен находить или разрабатывать всевозможные опоры для учеников (алгоритм употребления времен, план монолога, схема диалога или памятка-инструкция для описания картинки).