# заборчик



Улыбнуться, с напряжением обнажив сомкнутые зубы. Удерживать 5-10 се- кунд. Следить, чтобы при улыбке гу- бы не под-

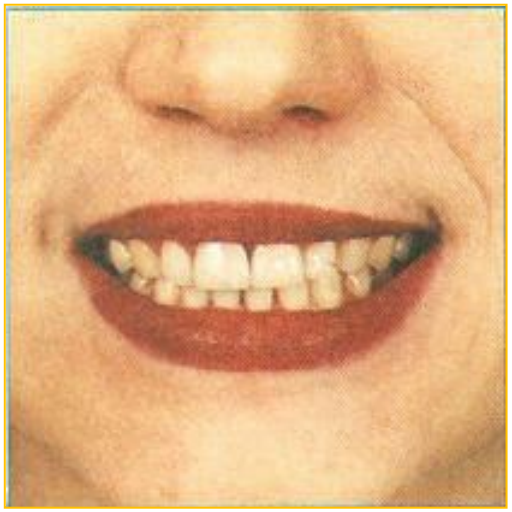

* * *

Зубы ровно мы смыкаем

И заборчик получаем.

А сейчас раздвинем губы,

Посчитаем наши зубы.

# качели

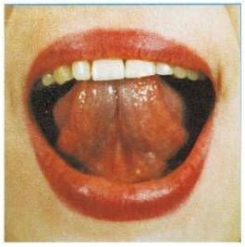

- Рот открыт, как при звуке [а]. Движения языка - вверх, кончиком языка задеть бугорки за верхними зубами, вниз - кончкиом языка задеть бугорки за нижними зубами. И снова вверх - вниз - ..

**Следить**, чтобы нижняя челюсть была неподвижна.

# дятел

- Давай изобразим, как дятел стучит клю-вом по дереву. Улыбнись, широко открой рот, подними язык вверх. Кончиком языка с силой ударяй по бугоркам за верхними зуба-ми: Д-Д-Д... Старайся стучать сильно, следи, чтобы работал только кончик языка, а сам язык не прыгал. Стучи 10-20 секунд. А те-перь постучи вот так: Д-дд, Д-ДД ... (выделен-ный звук произноси как можно энергичнее).

- Улыбнуться, открыть рот, поставить язычок за верхние зубы, звонко, отчетливо, многократно повторять : «Д-Д-Д…». Темп постепенно убыстрять, зубы не сближать. Язык прыгает по бугоркам.

* * *

# Артикуляционная гимнастика

- Улыбнуться, открыть рот и установить язык наверху в форме чашки.

**Следить,** чтобы бока и кончик языка задевали зубы.

* * *

Язык широкий положи,

А края приподними.

Получилась чашка,

Кругленькая чашка.