





МИНИСТЕРСТВО ПРОСВЕЩЕНИЯ РОССИЙСКОЙ ФЕДЕРАЦИИ

Министерство образования и науки Амурской области
МКУ Отдел образования администрации
Бурейского муниципального округа
Муниципальное общеобразовательное бюджетное учреждение
Бурейская средняя общеобразовательная школа

<p>РАССМОТРЕНО Руководитель ПМО  / Шарофеева Е.Э./ Ф.И.О. Протокол № 1 от «31» августа 2023 г.</p>	<p>СОГЛАСОВАНО Заместитель директора по УВР  / Тарасова А.А./ Ф.И.О. Протокол № 1 от «31» августа 2023 г.</p>	<p>ТВЕРЖДЕНО Директор  / Коломенцева В.С./ Ф.И.О. Приказ № 126 от «31» августа 2023 г.</p> 
--	---	--

**АДАптированная
РАБОЧАЯ ПРОГРАММА**

учебного предмета
«Английский язык»

для 9 класса основного общего образования
на 2023-2024 учебный год

Составитель: Мельникова Екатерина Алексеевна,
учитель английского языка

Буря 2023

ПОЯСНИТЕЛЬНАЯ ЗАПИСКА

Адаптированная рабочая программа составлена на основе основной образовательной программы основного общего образования образовательного учреждения; рабочей программы курса «Английский язык» 5-9 классы под ред. О.В. Афанасьевой, И.В. Михеевой и др.–ООО «Дрофа», 2016. Предназначена для обучения учащихся с ОВЗ 7-9 класс

Учебно-методическое обеспечение.

Класс	Название учебника	Авторы	Год издания	Издательство
9	Rainbow English	О.В. Афонасьева, И.В. Михеева, К.М. Баранова	2019 (с изменениями)	«Дрофа»

Планируемые результаты освоения учебного предмета «Английский язык» в 9 классе для учащихся с ОВЗ соответствуют базовому уровню (требованиям «Выпускник научится») Коммуникативные умения.

Говорение. Диалогическая речь.

Выпускник научится:

- вести диалог (диалог—расспрос, диалог побуждение к действию) в стандартных ситуациях неофициального общения в рамках освоенной тематики, соблюдая нормы речевого этикета. **Говорение. Монологическая речь** **Выпускник научится:**

- строить связное монологическое высказывание с опорой на зрительную наглядность и/или вербальные опоры (ключевые слова, план, вопросы) в рамках освоенной тематики;

- описывать события с опорой на зрительную наглядность и/или вербальную опору (ключевые слова, план, вопросы);

- давать краткую характеристику реальных людей;

- передавать основное содержание прочитанного текста с опорой на текст, ключевые слова/ план/ вопросы;

- описывать картинку/ фото с опорой на ключевые слова/ план/ вопросы.

Аудирование

Выпускник научится:

- воспринимать на слух и понимать основное содержание несложных аутентичных текстов, содержащих некоторое количество неизученных языковых явлений;

- воспринимать на слух и понимать нужную/интересующую/ запрашиваемую информацию в аутентичных текстах, содержащих как изученные языковые явления, так и некоторое количество неизученных языковых явлений.

Чтение

Выпускник научится:

- читать и понимать основное содержание несложных аутентичных текстов;

- читать и находить в несложных аутентичных текстах, нужную/интересующую/ запрашиваемую информацию, представленную в явном и в неявном виде;

- читать и полностью понимать несложные аутентичные тексты, построенные на изученном языковом материале;

- выразительно читать вслух небольшие построенные на изученном языковом материале аутентичные тексты, демонстрируя понимание прочитанного.

Письменная речь

Выпускник научится:

- заполнять анкеты и формуляры, сообщая о себе основные сведения (имя, фамилия, пол, возраст, гражданство, национальность, адрес и т. д.);

- писать короткие поздравления с днем рождения и другими праздниками, с употреблением формул речевого этикета, принятых в стране изучаемого языка, выражать пожелания (объемом 30–40 слов, включая адрес);

- писать личное письмо в ответ на письмо-стимул с употреблением формул речевого этикета, принятых в стране изучаемого языка: сообщать краткие сведения о себе и запрашивать аналогичную информацию о друге по переписке; выражать благодарность, извинения, просьбу; давать совет и т. д. (объемом 80-100 слов, включая адрес);

- писать небольшие письменные высказывания с опорой на образец/ план.

Языковые навыки и средства оперирования ими

Орфография и пунктуация Выпускник научится:

- правильно писать изученные слова;
- правильно ставить знаки препинания в конце предложения: точку в конце повествовательного предложения, вопросительный знак в конце вопросительного предложения, восклицательный знак в конце восклицательного предложения;
- расставлять в личном письме знаки препинания, диктуемые его форматом, в соответствии с нормами, принятыми в стране изучаемого языка.

Фонетическая сторона речи Выпускник научится:

- различать на слух и адекватно, без фонематических ошибок, ведущих к сбою коммуникации, произносить слова изучаемого иностранного языка;
- соблюдать правильное ударение в изученных словах;
- различать коммуникативные типы предложений по их интонации;
- членить предложение на смысловые группы;
- адекватно, без ошибок, ведущих к сбою коммуникации, произносить фразы с точки зрения их ритмико-интонационных особенностей (побудительное предложение; общий, специальный, альтернативный и разделительный вопросы), в том числе, соблюдая правило отсутствия фразового ударения на служебных словах.

Лексическая сторона речи Выпускник научится:

- узнавать в письменном и звучащем тексте изученные лексические единицы (слова, словосочетания, реплики-клише речевого этикета);
- употреблять в устной и письменной речи в их основном значении изученные лексические единицы (слова, словосочетания, реплики-клише речевого этикета);
- соблюдать существующие в английском языке нормы лексической сочетаемости;
- распознавать родственные слова с использованием словосложения и конверсии в пределах тематики основной школы в соответствии с решаемой коммуникативной задачей;
- распознавать родственные слова с использованием аффиксации в пределах тематики основной школы в соответствии с решаемой коммуникативной задачей.

- глаголы при помощи аффиксов *dis-*, *mis-*, *re-*, *-ise*;
- имена существительные при помощи суффиксов *-or/ -er*, *-ist*, *-sion/ -tion*, *-nce/ -ence*, *-ment*, *-ity*, *-ness*, *-ship*, *-ing*;
- имена прилагательные при помощи аффиксов *inter-*; *-y*, *-ly*, *-ful*, *-al*, *ic*, *-ian/ an*, *-ing*; *-ous*, *-able/ ible*, *-less*, *-ive*;
- наречия при помощи суффикса *-ly*;
- имена существительные, имена прилагательные, наречия при помощи отрицательных префиксов *un-*, *im-/ in-*;
- числительные при помощи суффиксов *-teen*, *-ty*; *-th*.

Грамматическая сторона речи Выпускник научится:

- оперировать в процессе устного и письменного общения основными синтаксическими конструкциями и морфологическими формами в соответствии с коммуникативной задачей в коммуникативно-значимом контексте:
 - распознавать в речи различные коммуникативные типы предложений: повествовательные (в утвердительной и отрицательной форме) вопросительные (общий, специальный, альтернативный и разделительный вопросы), побудительные (в утвердительной и отрицательной форме) и восклицательные;
 - распознавать и употреблять в речи распространенные и нераспространенные простые предложения, в том числе с несколькими обстоятельствами, следующими в определенном порядке;
 - распознавать и употреблять в речи предложения с начальным *It*;
 - распознавать и употреблять в речи предложения с начальным *There + to be*;
 - распознавать и употреблять в речи сложносочиненные предложения с сочинительными союзами *and*, *but*, *or*;
 - распознавать и употреблять в речи сложноподчиненные предложения с союзами и союзными словами *because*, *if*, *that*, *who*, *which*, *what*, *when*, *where*, *how*, *why*;
 - использовать косвенную речь в утвердительных и вопросительных предложениях в настоящем и прошедшем времени;
 - распознавать и употреблять в речи условные предложения реального характера (Conditional I – *If I see Jim, I'll invite him to our school party*)

и нереального характера (Conditional II – *If I were you, I would start learning French*);

- распознавать и употреблять в речи имена существительные в единственном числе и во множественном числе, образованные по правилу, и исключения;

- распознавать и употреблять в речи существительные с определенным/ неопределенным артиклем;

- распознавать и употреблять в речи местоимения: личные (в именительном и объектном падежах, в абсолютной форме), притяжательные, возвратные, указательные, неопределенные;

- распознавать и употреблять в речи имена прилагательные в положительной, сравнительной и превосходной степенях, образованные по правилу, и исключения;

- распознавать и употреблять в речи наречия времени и образа действия и слова, выражающие количество (*many/much, few/a few, little/a little*); наречия в положительной, сравнительной и превосходной степенях, образованные по правилу и исключения;

- распознавать и употреблять в речи количественные и порядковые числительные;

- распознавать и употреблять в речи глаголы в наиболее употребительных временных формах действительного залога: Present Simple, Future

Simple и Past Simple, Present и Past Continuous, Present Perfect;

- распознавать и употреблять в речи различные грамматические средства для выражения будущего времени: Simple Future, *to be going to*, Present

Continuous;

- распознавать и употреблять в речи модальные глаголы и их эквиваленты (*may, can, could, be able to, must, have to, should*);

- распознавать и употреблять в речи глаголы в следующих формах страдательного залога: Present Simple, Past Simple;

- распознавать и употреблять в речи предлоги места, времени, направления; предлоги.

Социокультурные знания и умения Выпускник научится:

- употреблять в устной и письменной речи в ситуациях формального и неформального общения основные нормы речевого этикета, принятые в странах изучаемого языка;

- представлять родную страну и культуру на английском языке;
- понимать социокультурные реалии при чтении и аудировании в рамках изученного материала. **Компенсаторные умения Выпускник**

научится:

- выходить из положения при дефиците языковых средств: использовать переспрос при говорении.

Коммуникативные умения

Говорение

Диалогическая речь

Совершенствование диалогической речи в рамках изучаемого предметного содержания речи: умений вести диалоги разного характера - этикетный, диалог-расспрос, диалог – побуждение к действию, диалог-обмен мнениями и комбинированный диалог.

Объем диалога от 4-5 реплик (5-7 класс) до 7-8 реплик (8-9 класс) со стороны каждого учащегося. Продолжительность диалога – до 2,5–3 минут.

Монологическая речь

Совершенствование умений строить связные высказывания с использованием основных коммуникативных типов речи (повествование, описание, рассуждение (характеристика)), с высказыванием своего мнения и краткой аргументацией с опорой и без опоры на зрительную наглядность, прочитанный/прослушанный текст и/или вербальные опоры (ключевые слова, план, вопросы)

Объем монологического высказывания от 10-12 фраз (5-7 класс) до 13-14 фраз (8-9 класс). Продолжительность монологического высказывания – 1,5–2 минуты.

Аудирование

Восприятие на слух и понимание несложных аутентичных аудиотекстов с разной глубиной и точностью проникновения в их содержание в зависимости от решаемой коммуникативной задачи.

Жанры текстов: прагматические, информационные, научно-популярные.

Типы текстов: высказывания собеседников в ситуациях повседневного общения, сообщение, беседа, интервью, объявление, реклама и др.

Содержание текстов должно соответствовать возрастным особенностям и интересам учащихся и иметь образовательную и воспитательную ценность.

Аудирование *с пониманием основного содержания* текста предполагает умение определять основную тему и главные факты/события в воспринимаемом на слух тексте. Время звучания текстов для аудирования – до 2 минут.

Аудирование *с пониманием основного содержания* текста и *с выборочным пониманием* нужной/ интересующей/ запрашиваемой информации осуществляется на несложных аутентичных текстах, содержащих наряду с изученными и некоторое количество незнакомых языковых явлений.

Чтение

Чтение и понимание несложных аутентичных текстов с различной глубиной, с пониманием основного содержания.

Жанры текстов: научно-популярные, публицистические, художественные.

Типы текстов: статья, интервью, рассказ, объявление, рецепт, рекламный проспект, стихотворение и др.

Содержание текстов должно соответствовать возрастным особенностям и интересам учащихся, иметь образовательную и воспитательную ценность, воздействовать на эмоциональную сферу школьников.

Чтение *с пониманием основного содержания* осуществляется на несложных аутентичных текстах в рамках предметного содержания, обозначенного в программе. Тексты могут содержать некоторое количество неизученных языковых явлений. Объем текстов для чтения – до 500 слов.

Чтение *с полным пониманием* осуществляется на несложных аутентичных текстах, построенных на изученном языковом материале. Объем текста для чтения около 500 слов.

Независимо от вида чтения возможно использование двуязычного словаря.

Письменная речь

Дальнейшее развитие и совершенствование письменной речи, а именно умений:

- заполнение анкет и формуляров (указывать имя, фамилию, пол, гражданство, национальность, адрес);
- написание коротких поздравлений с днем рождения и другими праздниками, выражение пожеланий (объемом 25–35 слов, включая адрес);

- написание личного письма, в ответ на письмо-стимул с употреблением формул речевого этикета, принятых в стране изучаемого языка с опорой и без опоры на образец (расспрашивать адресата о его жизни, делах, сообщать то же самое о себе, выражать благодарность, давать совет, просить о чем-либо), объем личного письма около 80–100 слов, включая адрес;
- составление плана, тезисов устного/письменного сообщения; краткое изложение результатов проектной деятельности.
- делать выписки из текстов; составлять небольшие письменные высказывания в соответствии с коммуникативной задачей.

Языковые средства и навыки оперирования ими

Орфография и пунктуация

Правильное написание изученных слов. Правильное использование знаков препинания (точки, вопросительного и восклицательного знака) в конце предложения.

Фонетическая сторона речи

Различения на слух в потоке речи всех звуков иностранного языка и навыки их адекватного произношения (без фонематических ошибок, ведущих к сбою в коммуникации). Соблюдение правильного ударения в изученных словах. Членение предложений на смысловые группы. Ритмико-интонационные навыки произношения различных типов предложений. Соблюдение правила отсутствия фразового ударения на служебных словах.

Лексическая сторона речи

Навыки распознавания и употребления в речи лексических единиц, обслуживающих ситуации общения в рамках тематики основной школы, наиболее распространенных устойчивых словосочетаний, оценочной лексики, реплик-клише речевого этикета, характерных для культуры стран изучаемого языка в объеме примерно 1000 единиц (включая 500 усвоенных в начальной школе).

Основные способы словообразования: словосложение, буквосложение. Многозначность лексических единиц. Синонимы. Антонимы. Лексическая сочетаемость.

Грамматическая сторона речи

Навыки распознавания и употребления в речи нераспространенных и распространенных простых предложений, сложносочиненных и сложноподчиненных предложений.

Навыки распознавания и употребления в речи коммуникативных типов предложения: повествовательное (утвердительное и отрицательное), вопросительное, побудительное, восклицательное. Использование прямого и обратного порядка слов.

Навыки распознавания и употребления в речи существительных в единственном и множественном числе в различных падежах; артиклей; прилагательных и наречий в разных степенях сравнения; местоимений (личных, притяжательных, возвратных, указательных, неопределенных и их производных, относительных, вопросительных); количественных и порядковых числительных. **Социокультурные знания и умения.**

Умение осуществлять межличностное и межкультурное общение, используя знания о национально-культурных особенностях своей страны и страны/стран изучаемого языка, полученные на уроках иностранного языка и в процессе изучения других предметов (знания меж-предметного характера). Это предполагает овладение: знаниями о значении родного и иностранного языков в современном мире; сведениями о социокультурном портрете стран, говорящих на иностранном языке, их символике и культурном наследии; знаниями о реалиях страны/стран изучаемого языка: традициях (в питании, проведении выходных дней, основных национальных праздников и т. д.); представлениями о сходстве и различиях в традициях своей страны и стран изучаемого языка; об особенностях образа жизни, быта, культуры (всемирно известных достопримечательностях, выдающихся людях и их вкладе в мировую культуру) страны/стран изучаемого языка; о некоторых произведениях художественной литературы на изучаемом иностранном языке; умением распознавать и употреблять в устной и письменной речи в ситуациях формального и неформального общения основные нормы речевого этикета, принятые в странах изучаемого языка (реплики-клише, наиболее распространенную оценочную лексику); умением представлять родную страну и ее культуру на иностранном языке; оказывать помощь зарубежным гостям в нашей стране в ситуациях повседневного общения.

Компенсаторные умения

Совершенствование умений:

переспрашивать, просить повторить, уточняя значение незнакомых слов; использовать в качестве опоры при порождении собственных высказываний ключевые слова, план к тексту, тематический словарь и т. д.;

догадываться о значении незнакомых слов по контексту, по используемым собеседником жестам и мимике;

использовать синонимы, антонимы, описание понятия при дефиците языковых средств.

Обще-учебные умения и универсальные способы деятельности

Формирование и совершенствование умений: работать с информацией: поиск и выделение нужной информации, обобщение, сокращение, расширение устной и письменной информации, создание второго текста по аналогии, заполнение таблиц;

работать с разными источниками на иностранном языке: справочными материалами, словарями, интернет-ресурсами, литературой;

планировать и осуществлять учебно-исследовательскую работу: выбор темы исследования, составление плана работы, знакомство с исследовательскими методами (наблюдение, анкетирование, интервьюирование), анализ полученных данных и их интерпретация, разработка краткосрочного проекта и его устная презентация с аргументацией, ответы на вопросы по проекту; участие в работе над долгосрочным проектом, взаимодействие в группе с другими участниками проектной деятельности;

самостоятельно работать в классе и дома.

Специальные учебные умения

Формирование и совершенствование умений: находить ключевые слова и социокультурные реалии в работе над текстом; семантизировать слова на основе языковой догадки; осуществлять словообразовательный анализ;

пользоваться справочным материалом (грамматическим и лингвострановедческим справочниками, двуязычным и толковым словарями, мультимедийными средствами); участвовать в проектной деятельности меж- и метапредметного характера.

ТРЕБОВАНИЯ К УРОВНЮ ПОДГОТОВКИ УЧАЩИХСЯ НА ТРЕТЬЕМ ЭТАПЕ (9 КЛАСС)

В результате изучения английского языка 9 классе ученик научиться понимать:

- основные значения изученных лексических единиц (слов, словосочетаний) - основные способы словообразования(аффиксация, словосложение, конверсия);
- особенности структуры простых и сложных предложений английского языка;
- интонацию различных коммуникативных типов предложения;

- признаки изученных грамматических явлений (видовременных форм глаголов и их
- эквивалентов, артиклей, существительных., степеней сравнения прилагательных и наречий, местоимений, числительных., предлогов);
- основные нормы речевого этикета (реплики-клише, наиболее распространённая оценочная лексика) , принятые в стране изучаемого языка;
- роль владения иностранным языком в современном мире;
- особенности образа жизни, быта, культуры стран изучаемого языка, сходства и различия в традициях своей страны и стран изучаемого языка.

Помимо этого учащиеся **научатся:**

В области говорения

- начинать, вести /продолжать и заканчивать беседу в стандартных ситуациях общения, соблюдая нормы речевого этикета, при необходимости переспрашивая, уточняя;
- рассказывать о себе, своей семье, друзьях. Своих интересах и планах на будущее, сообщать краткие сведения о своём городе/селе, своей стране и стране изучаемого язык. **в области аудирования научатся:**

- понимать основное содержание коротких, несложных аутентичных прагматических тестов;
- понимать основное содержание несложных аутентичных текстов, относящихся к разным коммуникативным типам речи, уметь определять тему текста. выделять главную мысль;
- использовать переспрос, просьбу повторить;

в области чтения научатся:

- читать аутентичные тексты разных жанров с пониманием основного содержания;
- читать текст с выборочным пониманием нужной информации или интересующей информацией; **в области письма и письменной речи научатся:**
- заполнять анкеты и формуляры;
- писать поздравления, личные письма с опорой на образец.

РЕЧЕВАЯ КОМПЕТЕНЦИЯ.

ВИДЫ РЕЧЕВОЙ КОМПЕТЕНЦИИ

Говорение

Диалогическая речь

На третьем этапе обучения происходит дальнейшее развитие умений вести диалог этикетного характера, диалог-расспрос, диалог — побуждение к действию. Особое внимание уделяется развитию умения вести диалог — обмен мнениями.

Речевые умения при ведении диалогов этикетного характера:

- начать, поддержать и закончить разговор;
- поздравить, выразить пожелания и отреагировать на них; - вежливо переспросить, выразить согласие/отказ.

Объем этикетных диалогов — до 4 реплик с каждой стороны.

Речевые умения при ведении диалога-расспроса:

- запрашивать и сообщать информацию (кто?, что?, как?, где?, куда?, когда?, с кем?, почему?);
- подтвердить, возразить;
- целенаправленно расспрашивать, брать интервью.

Объем данных диалогов — до 6 реплик со стороны каждого учащегося.

Речевые умения при ведении диалога — побуждения к действию:

- обратиться с просьбой и выразить готовность/отказ ее выполнить;
- дать совет и принять/не принять его;
- запретить и объяснить причину;
- пригласить к действию/взаимодействию и согласиться/не согласиться принять в нем участие;
- сделать предложение и выразить согласие/несогласие принять его, объяснить причину.

Объем данных диалогов — до 4 реплик со стороны каждого участника общения.

Речевые умения при ведении диалога — обмена мнениями:

- выразить точку зрения и согласиться/не согласиться с ней;
- высказать одобрение/неодобрение;
- выразить сомнение;
- выразить эмоциональную оценку обсуждаемых событий (радость, огорчение, сожаление, желание/нежелание);
- выразить эмоциональную поддержку партнера, похвалить, сделать комплимент.

Объем диалогов — не менее 5—7 реплик с каждой стороны.

При участии в этих видах диалогов и их комбинациях школьники решают различные коммуникативные задачи для реализации информационной, регулятивной, эмоционально-оценочной и этикетной функций общения, совершенствуют культуру речи и ведения беседы в соответствии с нормами страны/стран изучаемого языка.

Монологическая речь

Развитие монологической речи на третьем этапе предусматривает дальнейшее развитие следующих умений:

- кратко высказываться о событиях и фактах, используя основные коммуникативные типы речи (описание, повествование, сообщение, характеристика, рассуждение), эмоционально-оценочные суждения;
- передавать содержание, основную мысль прочитанного с опорой на текст; - высказываться, делать сообщение в связи с прочитанным и прослушанным текстом;
- выражать и аргументировать свое отношение к прочитанному/прослушанному;
- выражать свое мнение по теме, проблеме и аргументировать его.

Объем монологического высказывания — 10—12 фраз.

Аудирование

На третьем этапе происходит дальнейшее развитие умений понимания текстов для аудирования с различной глубиной и точностью проникновения в их содержание (с пониманием основного содержания, с выборочным пониманием и полным пониманием текста) в зависимости от коммуникативной задачи и функционального типа текста. При этом предусматривается развитие следующих умений:

- предвосхищать содержание устного текста по началу сообщения и выделять тему, основную мысль текста;
- выбирать главные факты, опускать второстепенные;
- выборочно понимать необходимую информацию в сообщениях прагматического характера (объявления, прогноз погоды и пр.) с опорой на языковую догадку, контекст;
- игнорировать незнакомый языковой материал, несущественный для понимания.

Время звучания текстов для аудирования— 1,5—2 минуты. **Чтение**

Чтение и понимание текстов с различной глубиной проникновения в их содержание в зависимости от вида чтения:

с пониманием основного содержания (ознакомительное чтение), с полным пониманием (изучающее чтение), с выборочным пониманием нужной или интересующей информации (просмотровое чтение).

Независимо от вида чтения возможно использование двуязычного словаря.

Чтение с пониманием основного содержания текста осуществляется на несложных аутентичных материалах с ориентацией на предметное содержание для 9 класса, отражающее особенности культуры Великобритании, США. Объем текстов для ознакомительного чтения — до 500 слов без учета артиклей.

Предполагается формирование следующих умений:

- прогнозировать содержание текста по заголовку;
- понимать тему и основное содержание текста (на уровне значений и смысла);
- выделять главные факты из текста, опуская второстепенные;
- выделять смысловые вехи, основную мысль текста;
- понимать логику развития смыслов, вычленять причинно-следственные связи в тексте;
- кратко логично излагать содержание текста;
- оценивать прочитанное, сопоставлять факты в культурах.

Чтение с полным пониманием текста осуществляется на несложных аутентичных материалах различных жанров, ориентированных на предметное содержание речи на этом этапе. Предполагается овладение следующими умениями:

- полно и точно понимать содержание текста на основе его информационной переработки (языковой и контекстуальной догадки, словообразовательного и грамматического анализа, выборочного перевода, использования словаря, лингвострановедческого и страноведческого комментария);
- кратко излагать содержание прочитанного;
- интерпретировать прочитанное — оценивать прочитанное, соотносить со своим опытом, выразить свое мнение.

Объем текстов для чтения с полным пониманием — 600 слов без учета артиклей.

Чтение с выборочным пониманием нужной или интересующей информации предполагает умение просмотреть аутентичный текст, статью или несколько коротких статей из газеты, журнала, сайтов Интернета и

выбрать нужную, интересующую учащихся информацию для дальнейшего ее использования в процессе общения или для расширения знаний по изучаемой теме.

Письменная речь

На данном этапе происходит совершенствование сформированных навыков письма и дальнейшее развитие следующих умений:

- делать выписки из текста;
- составлять план текста;
- писать поздравления с праздниками, выражать пожелания (объемом до 40 слов, включая адрес);
- заполнять анкеты, бланки, указывая имя, фамилию, пол, возраст, гражданство, адрес, цель визита при оформлении визы;
- писать личное письмо без опоры на образец (расспрашивать адресата о его жизни, здоровье, делах, сообщать то же о себе, своей семье, друзьях, событиях жизни и делах, выражать просьбы и благодарность), используя усвоенный ранее языковой материал и предметные знания по пройденным темам, употребляя необходимые формы речевого этикета.

Объем личного письма — 80—90 слов, включая адрес, написанный в соответствии с нормами, принятыми в англоязычных странах.

ЯЗЫКОВЫЕ ЗНАНИЯ И НАВЫКИ ОПЕРИРОВАНИЯ ИМИ

Графика и орфография

Знание правил чтения и написания новых слов и навыки их применения в рамках изученного лексико-грамматического материала.

Фонетическая сторона речи

Навыки адекватного с точки зрения принципа аппроксимации произношения и различения на слух всех звуков английского языка, соблюдение ударения в словах и фразах, смысловое ударение. Смысловое деление фразы на синтагмы. Соблюдение правильной интонации в различных типах предложений.

Дальнейшее совершенствование слухо-произносительных навыков, в том числе применительно к новому языковому материалу.

Лексическая сторона речи

К концу третьего этапа обучения лексический продуктивный минимум учащихся должен составлять 1200 лексических единиц; общий объем лексики, используемой в текстах для чтения и аудирования, — 1300—1500 лексических единиц.

За этот период времени учащимся предлагается овладеть следующими словообразовательными средствами:

- деривация (суффиксы для образования существительных -hood, -dpm, -ness, -or, -ess; прилагательных -al, -able;
- префиксы с отрицательной семантикой dis-, non-, im-, ir-);
- субстантивация прилагательных (old — the old; young—the young);
- словосложение;
- конверсия;
- соблюдение политкорректности при использовании дериватов и сложных слов (сравни: actress— actor; businesswoman— business person).

Большое внимание уделяется таким лингвистическим особенностям лексических единиц, как:

- полисемия, антонимия, синонимия;
- стилистическая дифференциация синонимов (child—kid, alone—lonely);
- использование фразовых глаголов, фразеологизмов;
- различение омонимов;
- глаголы, управляемые предлогами (stand for etc);
- абстрактная и стилистически маркированная лексика;
- национально-маркированная лексика: реалии, фоновая и коннотативная лексика.

Большое внимание также уделяется трудностям в употреблении специфических лексем, пар слов, например: police, couple/pair, use (v)— use (n), technology, serial/series etc.

Учащиеся должны получить представление об устойчивых словосочетаниях, оценочной лексике, репликах-клише речевого этикета, отражающих культуру англоязычных стран, используемых для того, чтобы: - сообщать о том, что собеседник ошибается, не является правым;

- описывать сходство и различие объектов (субъектов);
- выражать уверенность, сомнение;
- высказывать предупреждение, запрет;
- использовать слова-связки в устной речи и на письме (so, as, that's why, although, eventually, on the contrary etc).

Грамматическая сторона речи

Морфология

Имя существительное:

- употребление нулевого артикля с субстантивами man и woman;
- употребление определенного артикля для обозначения класса предметов (the tiger);
- употребление неопределенного артикля для обозначения одного представителя класса (a tiger).

Глагол:

- временные формы present progressive passive, past progressive passive, present perfect passive, past perfect passive.

Причастие (первое и второе):

- причастия в сочетаниях to have fun (difficulty/trouble) doing something, to have a good (hard) time doing something.

Герундий:

- герундиальные формы после глаголов, обозначающих начало и конец действия (start reading), глаголов, управляемых предлогами (succeed in doing something), а также глагола go (go swimming). *Инфинитив:*
- использования инфинитива и герундия после глаголов stop, remember, forget.

Сложное дополнение после:

- глаголов want, expect и оборота would like;
- глаголов чувственного восприятия see, hear, feel, watch etc; - глаголов let и make (в значении «заставлять»). *Глагольные структуры:*
- to have something done, to be used to doing something (в сопоставлении с used to do something).

Социокультурная компетенция

На третьем этапе обучения страноведческая информация черпается учащимися исключительно из текстов для чтения. Учащиеся знакомятся заново и продолжают знакомство:

- с писателями, книгами и литературными героями Британии и США;
- с отдельными выдающимися личностями;
- с проблемами подростков, живущих за рубежом, их организациями и объединениями;
- с достижениями зарубежных стран в области науки и техники;
- со средствами массовой информации — телевидением и прессой.

Учащиеся овладевают знаниями:

- о значении английского языка в современном мире;

- о наиболее употребительной тематической фоновой лексике и реалиях при изучении учебных тем (традиции в питании, проведение выходных дней, основные национальные праздники, этикетные особенности приема гостей, сферы обслуживания);
- о социокультурном портрете стран изучаемого языка и их культурном наследии;
- о социолингвистических факторах коммуникативной ситуации (коммуникативное намерение, место, роль, статус), позволяющих выбрать нужный регистр общения (формальный, неформальный) в рамках изучаемых предметов речи;
- о различиях в британском и американском вариантах английского языка, а именно особенностях лексики и традициях орфографии; - о способах выражения политкорректности в языке.

Учащиеся овладевают рядом лингвострановедческих умений:

- представлять свою страну и культуру на английском языке;
- сопоставлять культуры, находить общее и культурно-специфическое в родной культуре и культуре страны/стран изучаемого языка;
- объяснять, комментировать различия в культурах, выступая в качестве медиатора культур, для достижения взаимопонимания в процессе межкультурного общения;
- оказывать помощь зарубежным гостям в ситуациях повседневного общения;
- вежливо, в соответствии с требованиями речевого этикета выразить свое несогласие с человеком и поправить его;
- правильно провести сравнение между двумя людьми, объектами или явлениями;
- выразить сомнение и неуверенность;
- правильно выразить запрет или предупредить о возможных последствиях.

Компенсаторная компетенция

На третьем этапе продолжается совершенствование и развитие компенсаторных умений, начатое на первых двух этапах. Кроме этого, происходит овладение следующими новыми компенсаторными умениями говорения:

- использовать слова-субституты;
- использовать перифраз;
- описать предмет, явление;

- дать культурологический комментарий, используя различные источники информации, в том числе Интернет.

Особое внимание на данном этапе уделяется формированию компенсаторных умений чтения. Школьники должны научиться:

- игнорировать незнакомые слова в процессе просмотрового чтения, пытаться осмыслить текст с помощью контекстуальной догадки, других опор;
- пользоваться подстрочными ссылками, двуязычным и толковым словарями.

Учебно-познавательная компетенция

На третьем этапе продолжается развитие приемов учебной работы, сформированных ранее. Кроме этого, учащиеся начинают овладевать новыми для них умениями познавательной деятельности:

- использовать зарубежные поисковые системы Интернета google.com, answer.com, yahoo.com для поиска информации о культуре стран/страны изучаемого языка;
- обобщать информацию, полученную из различных источников;
- работать в команде;
- пользоваться техникой brain-storming в работе малой группы;
- делать презентацию по результатам выполнения проектной работы, в том числе электронную.

Содержание учебного предмета английский язык 9 класс

Предметное содержание	Тематика общения	Количество часов
-----------------------	------------------	------------------

<p>1. СМИ: радио, телевидение, интернет.</p>	<p>СМИ. Телевидение. Пассивный залог простого настоящего и простого прошедшего времени. Пассивный залог настоящего длительного и прошедшего длительного времени. Телепрограммы и телеканалы. «BBC» - Британская теле - и радиоккомпания. Телевидение в школе. Аббревиатура. Что мы смотрим по телевидению. Неисчисляемые имена существительные. Пассивный залог настоящего и прошедшего совершенного времени. Фразовый глагол turn. Влияние телевидения. Значение телевидения. Современное телевидение. Грамматические особенности слова police. Дети и телевидение. Словообразование: префиксы dis, un, non, in, im, il, ir. Новейшие средства массовой информации. Интернет. Грамматические особенности слов data, media. Современные СМИ. СМИ и реклама. Теле и радиовещание. Любимая телепередача.</p>	<p>26</p>
<p>2. Печатные издания: книги, журналы, газеты</p>	<p>Книги. Употребление структуры «never/sometimes/often fail to do». Мнения читателей. Употребление слов say. Tell, speak, chat, answer, reply, explain, add. Великие библиотеки мира. Какими бывают книги? Синонимы. Книги. Типы книг. Различие между словами Print type, publish. Неопределенное местоимение one. Британские газеты. Британская пресса. Причастия. Первое печатное издание. Заголовки газет. Фразовый глагол to look. Н. Гумилев - Великий поэт. Причастие 1 в различных словосочетаниях. Разговор по телефону. Печатные издания. Журналистика. Словообразование при помощи суффиксов -ly, -ous, -ment. Льюис Кэрролл. Книга, которую я прочитал. Великие писатели мира. Шедевры мировой литература. Печатные издания. Шерлок Холмс. Интересные факты. Творчество О. Генри. Посещение библиотеки.</p>	<p>26</p>

3. Наука и технологии	Известные ученые и их открытия. Знакомство с мировыми учеными и их открытиями. Что такое наука. Что такое технология. Компьютеры. Герундиальная конструкция после глаголов с предлогами. Индустриальная революция в Европе. История технологий. Герундиальная конструкция после глаголов с предлогами. Из истории возникновения техники. Приборы и инструменты, которые мы используем дома. История возникновения зонтика. Различия употреблений глаголов to invent, to discover. История появления чулок. Словообразование при помощи префикса –en. История технологии. Всемирные изобретения. Инфинитив. Изобретения. Советские космонавты. Употребление артиклей с уникальными объектами и явлениями. Первый полёт человека в космос. Фразовый глагол	26
	to break. Исследование космоса. Модальные глаголы. Космос и мы. Московский и Лондонский метрополитены. Изобретения, которые навсегда изменили мир. Наука и технологии. Технологический прогресс. Открытие неизвестного острова.	
4. Подростки: их жизнь и проблемы	Жизнь подростков. Карманные деньги. Британские подростки. Различия между словами pair и couple. Дж. Селинджер «Над пропастью во ржи». Наречия, в состав которых входит элемент anу. Работа для подростков. Знакомство со сложным дополнением. Необычная школа. Подростки и домашние питомцы. Кумиры подростков. Проблемы отцов и детей. Сложное дополнение. Подросток и его окружение. Расизм в Британии. Словообразование при помощи суффикса –ive. Проблема иммиграции. Азартные игры подростков. Фразовый глагол to get. Совершенствование монологической речи. Молодежные движения и организации. Употребление глаголов to be/to get с прилагательными. Конструкция to be used to/used to. Жизнь Британских подростков. Подростки и повседневная жизнь. Проблемы подростков. Критика подростков. Новая работа Джейка. Подростки и их жизнь.	27

Тематическое планирование по английскому языку. 9 класс.

Тема	Количество часов
1. «СМИ»	

1.1. СМИ.	18
1.2. Страдательный залог.	4
1.3. Фразовый глагол «turn».	1
1.4. Словообразование: префиксы, придающие отрицательный смысл словам.	1
Всего:	24
2. «Печатные издания»	
2.1. Печатные издания.	12
2.2. Знаменитые библиотеки мира.	1
2.3. Слова-синонимы.	1
2.4. Неопределенное местоимение “one”.	1
2.5. Причастие первое и второе.	4
2.6. Фразовый глагол «look» .	1
2.7. Глагол «lie».	1
2.8. Образование имён прилагательных при помощи суффиксов –ly и –ous	1
2.9. Конструкция с Ving после глагола «mind»	1
2.10. Идиомы	1
Всего:	24
3. «Наука и технология»	
3.1. Наука и технология.	16
3.2. Герундий после глаголов с предлогами.	2
3.3. Глагол и существительное «use».	1
3.4. Определенный и неопределенный артикли.	2
3.5. Глаголы «invent» и «discover».	1
3.6. Образование глаголов при помощи префикса –en.	1
3.7. Инфинитив.	1
3.8. Фразовый глагол «to break».	1
3.9. Модальные глаголы в значении «возможность».	1
3.10. Идиомы, обозначающие небесные тела.	1
Всего:	27
4. «Быть подростком»	
4.1. Быть подростком.	18
4.2. Употребление инфинитива после некоторых глаголов	1

4.3. Употребление герундия после некоторых глаголов	1
4.4. Существительные «couple» и «pair».	1
4.5. Сложное дополнение.	3
4.6. Образование имён прилагательных при помощи суффикса –ive.	1
4.7. Фразовый глагол «to get»	1
4.8. Структуры с глаголами «to be» и «to get»	1
Всего:	27
Итого:	102