

Государственное бюджетное профессиональное образовательное учреждение
Республики Хакасия
«Хакасский колледж профессиональных технологий, экономики и сервиса»
(ГБПОУ РХ ХКПТЭС)

Комплект
контрольно-оценочных средств
по учебной дисциплине
АД.06 Основы информатики

по адаптированной образовательной программе
профессионального обучения
по профессиям
19601 Швея

17531 Рабочий зеленого хозяйства

17544 Рабочий по комплексному обслуживанию и ремонту зданий

Типовые задания по учебной дисциплине
Основы информатики

1 вариант (достаточный уровень)

Проверяемые знания, умения	Критерии оценки
<p>Знать:</p> <ul style="list-style-type: none"> - роль компьютера в жизни человека; - основы работы на персональном компьютере; - правила техники безопасности и при работе на компьютере - основные возможности и интерфейс текстового редактора (текстового процессора) Microsoft Word; - понятие о презентации программы Power Point - общее представление о компьютерной сети Интернет; - основные понятия и термины электронной почты. <p>Уметь:</p> <ul style="list-style-type: none"> - оформлять тексты в текстовом редакторе в соответствии с заданными требованиями к шрифту, его начертанию, размеру и цвету, к выравниванию текста; - создавать, форматировать и заполнять данными простые и сложные таблицы; - вставлять рисунок, диаграмму, таблицу; - осуществлять запуск, настройку параметров и интерфейс программы PowerPoint; - использовать конструктор слайдов для создания презентации, заполнять слайды; - осуществлять поиск информации в сети Интернет с использованием запросов; - работать с электронной почтой (регистрировать почтовый ящик и пересылать сообщения) 	<p>В зависимости от типа вопроса ответ считается правильным, если:</p> <ul style="list-style-type: none"> - в тестовом задании закрытой формы с выбором ответа выбран правильный ответ (за правильный ответ дается 1 балл). <p>Оценка определяется суммированием баллов. Критерии оценки:</p> <p>«5» – 13 баллов; «4» – 10-12 баллов; «3» – 5-9 баллов; «2» - менее 5 баллов.</p> <p>В практической части каждое задание оценивается отдельно по пятибалльной системе, оценка определяется средним арифметическим.</p> <p>Критерии оценки одного задания:</p> <p>«5» - полностью соответствует эталону; «4» - допущены 2-3 ошибки; «3» - допущены 4 ошибки «2» - допущено более 4-х ошибок</p>

2 вариант (минимальный уровень)

Проверяемые знания, умения	Критерии оценки
<p>Знать:</p> <ul style="list-style-type: none"> - иметь представление о роли компьютера в жизни человека; - иметь представление об основах работы на персональном компьютере; - знать правила техники безопасности и при работе на компьютере - иметь представление об основных возможностях текстового редактора 	<p>В зависимости от типа вопроса ответ считается правильным, если:</p> <ul style="list-style-type: none"> - в тестовом задании закрытой формы с выбором ответа выбран правильный ответ (за правильный ответ дается 1 балл). <p>Оценка определяется суммированием баллов. Критерии оценки:</p> <p>«5» – 13 баллов; «4» – 10-12 баллов;</p>

<p>(текстового процессора) Microsoft Word;</p> <ul style="list-style-type: none"> - иметь представление о презентации программы Power Point - иметь представление о компьютерной сети Интернет; - иметь представление об основных понятиях и терминах электронной почты. <p>Уметь:</p> <ul style="list-style-type: none"> - оформлять тексты в текстовом редакторе в соответствии с заданными требованиями к шрифту, его начертанию, размеру и цвету, к выравниванию текста; - создавать, форматировать и заполнять данными простые и сложные таблицы; - вставлять рисунок, диаграмму, таблицу; - осуществлять запуск, настройку параметров и интерфейс программы PowerPoint; - использовать конструктор слайдов для создания презентации, заполнять слайды; - осуществлять поиск информации в сети Интернет с использованием запросов; - работать с электронной почтой (регистрировать почтовый ящик и пересылать сообщения) 	<p>«3» – 5-9 баллов; «2» - менее 5 баллов.</p> <p>В практической части каждое задание оценивается отдельно по пятибалльной системе, оценка определяется средним арифметическим.</p> <p>Критерии оценки одного задания: «5» - полностью соответствует эталону; «4» - допущены 2-3 ошибки; «3» - допущены 4 ошибки «2» - допущено более 4-х ошибок</p>
<p>Место проведения аттестации: учебная аудитория</p> <p>Условия выполнения задания: Прежде чем выполнить задание, подумайте, в чем заключается смысл задания. Вспомните значение терминов, понятий, указанных в вопросе. Выполняя задания, необходимо выбрать один правильный ответ.</p> <p>Максимальное время выполнения: 80 мин.</p>	

ТЕСТОВОЕ ЗАДАНИЕ

1 вариант (достаточный уровень)

Перед тем как выполнить задание, внимательно подумай, вспомни понятия, указанные в вопросе. Внимательно читай **инструкцию к заданиям**.

Инструкция: ВЫБЕРИТЕ ОДИН ПРАВИЛЬНЫЙ ВАРИАНТ ОТВЕТА

1. Какое воздействие на человека оказывают компьютеры?
 - а) Вызывают усталость и снижение работоспособности
 - б) Человек получает определенную дозу излучения
 - в) Вызывает расстройство памяти.

2. «Компьютер это -
 - а) устройство для автоматической обработки числовой информации
 - б) устройство для хранения информации
 - в) устройство для поиска, сбора, хранения, преобразования и использования информации в цифровом формате
 - г) совокупность программных средств, осуществляющих управление информационными ресурсами.

3. Устройство, предназначенное для управления работой компьютера и ввода в него информации - это
 - а) сканер
 - б) монитор
 - в) принтер
 - г) клавиатура.

4. Файл-это?
 - а) программа или данные, имеющие имя и хранящиеся в долговременной памяти
 - б) место на диске где хранятся данные
 - в) носитель информации.

5. Какую кнопку нужно нажать, чтобы включить функцию преобразования всех букв «ВСЕ ПРОПИСНЫЕ»?
 - а) Alt
 - б) Shift
 - в) Ctrl
 - г) Caps Lock.

6. Какое начертание вы выберите для того, чтобы символы вашего текста стали наклонными?
 - а) Тень
 - б) Курсив
 - в) Полужирное
 - г) Подчеркивание.

7. С помощью какой клавиши осуществляется переход к новому абзацу?
 - а) Пробел
 - б) Enter
 - в) Backspace
 - г) End.

8. В какой программе можно создавать презентации?
 - а) Microsoft Word
 - б) Microsoft PowerPoint

- в) Microsoft Excel
г) Paint.
9. Какая программа используется для обработки текста?
а) Microsoft Word
б) Microsoft PowerPoint
в) Microsoft Excel
г) Paint.
10. Глобальная сеть это
а) компьютер
б) монитор
в) Интернет
г) мышь.
11. Для общения в сети предназначен
а) Opera
б) Архиватор 7Z
в) Mail Агент.
12. К поисковым системам относят
а) Google
б) Mozilla Firefox
в) Doctor WEB
г) Internet Explorer.
13. Электронная почта позволяет передавать
а) видеоизображения
б) только сообщения
в) сообщения и приложенные к ним файлы.

Эталон ответов:

1 вариант (достаточный уровень)

№ задания	1	2	3	4	5	6	7	8	9	10	11	12	13
Эталон ответа	а	в	г	а	г	б	б	б	а	в	в	а	в

ТЕСТОВОЕ ЗАДАНИЕ

2 группа (минимальный уровень)

Перед тем как выполнить задание, внимательно подумай, вспомни понятия, указанные в вопросе. Внимательно читай **инструкцию к заданиям**.

Инструкция: ВЫБЕРИТЕ ОДИН ПРАВИЛЬНЫЙ ВАРИАНТ ОТВЕТА

1. Какое воздействие на человека оказывают компьютеры?
а) Вызывают усталость и снижение работоспособности
б) Человек получает определенную дозу излучения
2. «Компьютер это -
а) устройство для хранения информации
б) устройство для поиска, сбора, хранения, преобразования и использования информации в цифровом формате

3. Устройство, предназначенное для управления работой компьютера и ввода в него информации - это
- монитор
 - клавиатура.
4. Файл-это?
- программа или данные, имеющие имя и хранящиеся в долговременной памяти
 - носитель информации.
5. Какую кнопку нужно нажать, чтобы включить функцию преобразования всех букв «ВСЕ ПРОПИСНЫЕ»?
- Shift
 - Ctrl
 - Caps Lock.
6. Какое начертание вы выберите для того, чтобы символы вашего текста стали наклонными?
- Курсив
 - Полужирное
 - Подчеркивание.
7. С помощью какой клавиши осуществляется переход к новому абзацу?
- Пробел
 - Enter.
8. В какой программе можно создавать презентации?
- Microsoft Word
 - Microsoft PowerPoint.
9. Какая программа используется для обработки текста?
- Microsoft Word
 - Microsoft PowerPoint.
10. Глобальная сеть это
- компьютер
 - Интернет.
11. Для общения в сети предназначен
- Opera
 - Mail Агент.
12. К поисковым системам относят
- Google
 - Mozilla Firefox.
13. Электронная почта позволяет передавать
- видеоизображения
 - только сообщения
 - сообщения и приложенные к ним файлы.

Эталон ответов:

2 вариант (минимальный уровень)

№ задания	1	2	3	4	5	6	7	8	9	10	11	12	13
Эталон ответа	а	б	б	а	в	а	б	б	а	б	б	а	в

ПРАКТИЧЕСКОЕ ЗАДАНИЕ

1 вариант (достаточный уровень)

Задание 1:

- Создайте документ Microsoft Word
- Введите текст:

Что такое профессия?

Профессия (лат. *professio*; от *profiteor* - «объявляю своим делом») - род трудовой деятельности человека, обычно его источник существования.

Профессия требует владения теоретическими знаниями и практическими навыками, приобретаемыми в ходе специальной подготовки или получения специального образования.

- Выполните форматирование текста:
Оформление заголовка: шрифт - Arial, размер шрифта - 20 пунктов, цвет шрифта - синий; начертание – полужирное, выравнивание — по центру;
- Оформление текста: шрифт - Times New Roman, размер шрифта - 18 пунктов, цвет шрифта - красный; начертание – курсив, абзацный отступ — 1 см, выравнивание — по ширине;
- Выделение: выделите в тексте слово профессия подчеркиванием.

Задание 2

Наберите следующий текст, содержащий символы:

Ура! @mail.ru мультфильм «Шрек» Это зима? (точка) где-то
лист бумаги: лист бумаги; 100% Запомнить* 2+2=4


Задание 3

Создайте таблицу по образцу

- Оформление текста в таблице: шрифт текста - Cambria, размер шрифта - 12 пунктов, начертание - полужирное, выравнивание - по центру.
- Оформление изображения: скопируйте изображение из интернета и вставьте в таблицу, настройте изображение, выбрав способ обтекания «В тексте».

Образец:

Профессия	Изображение
Садовник	
Швея	

Рабочий	
----------------	---

Задание 4

Создайте презентацию из 2-х слайдов:

1 слайд: макет – титульный слайд, заголовок слайда – Ваша фамилия и имя, подзаголовок слайда – Ваша группа

2 слайд: макет - заголовок и объект, заголовок слайда - садовник, вставка рисунка из файла.

Выберите по желанию дизайн слайда.

Эталон ответа:

Задание 1

Что такое профессия?

Профессия (лат. *professio*; от *profiteor* - «объявляю своим делом») - род трудовой деятельности человека, обычно его источник существования.

Профессия требует владения теоретическими знаниями и практическими навыками, приобретаемыми в ходе специальной подготовки или получения специального образования.

Задание 2

Ура! @mail.ru мультфильм «Шрек» Это зима? (точка) где-то лист
 бумаги: лист бумаги; 100% Запомнить* 2+2=4

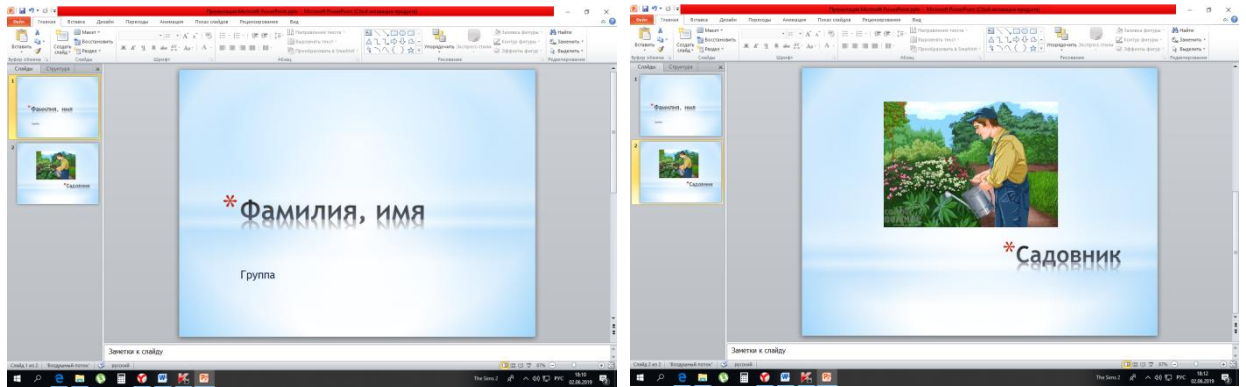
Задание 3

Профессия	Изображение
Садовник	
Швея	

Рабочий



Задание 4



ПРАКТИЧЕСКОЕ ЗАДАНИЕ 1 вариант (минимальный уровень)

Задание 1:

- Создайте документ Microsoft Word
- Введите текст:

Что такое профессия?

Профессия (лат. *professio*; от *profiteor* - «объявляю своим делом») - род трудовой деятельности человека, обычно его источник существования.

- Выполните форматирование текста:

Шрифт - Times New Roman, размер шрифта - 18 пунктов, цвет шрифта - красный; начертание – курсив, выравнивание заголовка по центру, текста по ширине.

Задание 2

Наберите следующий текст, содержащий символы:


Ура! Мультфильм «Шрек» Это зима? (точка) где-то лист бумаги: $2+2=4$

Задание 3

Создайте таблицу по образцу

- Оформление текста в таблице: шрифт текста - Cambria, размер шрифта - 12 пунктов, начертание - полужирное, выравнивание - по центру.
- Оформление изображения: скопируйте изображение из интернета и вставьте в таблицу, настройте изображение, выбрав способ обтекания «В тексте».

Образец:

Профессия	Изображение
Садовник	

Задание 4

Создайте презентацию из 2-х слайдов:

1 слайд: макет – титульный слайд, заголовок слайда – Ваша фамилия и имя, подзаголовок слайда – Ваша группа

2 слайд: макет - заголовок и объект, заголовок слайда - садовник, вставка рисунка из файла.

Выберите по желанию дизайн слайда.

Эталон ответа:


Задание 1

*Что такое профессия?
Профессия - род трудовой деятельности человека,
обычно его источник существования.*

Задание 2

Ура! Мультфильм «Шрек» Это зима? (точка) где-то лист бумаги: $2+2=4$

Задание 3

Профессия	Изображение
Садовник	

Задание 4

