

МЫ ЖЕЛАЕМ СЧАСТЬЯ ВАМ...

Всему школьному коллективу...

Счастья, здоровья, успехов, любви, веселых и радостных будней, новых открытий, легкого окончания учебного года и исполнения ваших самых заветных желаний

Выпускникам 9 и 11 классов желаем успешно сдать экзамены.

Пожелания для учителей

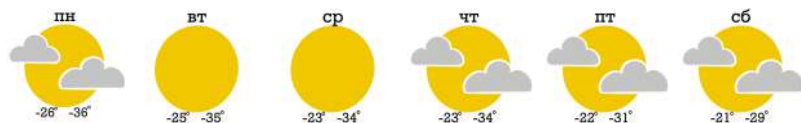
Желаем всем педагогам счастья, радости, удачи, любви, терпения и хорошего настроения, чтобы сбывались, словно в сказке, все ваши желания!



Ответы на кроссворд:

кинэвярпэош - 27	ежк - 30
ажшпшош - 25	гльррлф - 29
ожкнашаск - 23	ижррпоп - 28
лэнс - 21	кошэ - 26
живогэнс - 18	лпирлг - 24
инижэнс - 16	ижшк - 22
ийлэфтс - 15	ылнрары - 20
13 - Великий-Христос	жосон - 19
лал - 11	17 - манрарини
ра - 9	инок - 14
7 - счастье	12 - звезда
5 - Снегурочка	10 - Хмка
3 - олявье	8 - сани
2 - лекабрь	6 - чуло
По вертикали:	4 - бснгалсжк
	1 - феирвряк
	По горизонтали:

Прогноз погоды (по материалам weather.com)



Редакция: МБОУ СОШ №20 п. Сулук
 Главный редактор: Судакова Любовь Ивановна
 Редакционная группа: Русецкая Александра, 11 кл.,
 Добрина Алина, 11 кл., Касаткина Валерия, 10 кл.,
 Шолохова Светлана, 9 кл
 п. Сулук, 2019



НОВОГОДНЯЯ №1 СОЛЯНКА

Мы встречаем Новый год!

Предновогоднее анкетирование

Очень скоро Новый год! Этот праздник ждут не только дети, но и взрослые. Он привлекает к себе своей таинственностью, неповторимым колоритом красок, дедом Морозом и, конечно, елкой! В предновогодней суете нами был проведен опрос. На вопрос: «Ставите ли вы елку?», мы получили единогласный ответ да. Нам стало интересно, а какую именно елку готовы поставить натуральную или альтернативную? Вопрос, не такой простой... Да и ответ оказался неоднозначным. 51% опрошенных ответило, что натуральную и 49%-альтернативную. Казалось бы, чего проще, если хотим сохранить природу, то нужно живые деревья (если в данном случае) беречь и не рубить. Есть ли альтернатива живой елочке? Конечно, даже несколько. Во-первых, можно использовать долговечные пластиковые заменители. Порой они выглядят натуральнее живых елочек – они покрыты морозным инеем, который мерцает словно при свете луны. Но в таком случае их нужно будет разумно утилизировать. Во-вторых, почему бы не вырастить на подоконнике хвойный бансай – маленькую ель в горшочке, которая на протяжении многих лет служила бы новогодним украшением дома. Кроме того, можем посоветовать использовать для украшения домов елочки собственного изготовления.



Создание Снежного городка.

В создании городка приняли участие учащиеся, родители, педагоги. Это было большое коллективное творческое дело. Опрос показал, что большинству учащихся снежный городок очень нравится: это красиво, весело, забавно, Это здорово, как говорят отдельные ребята. Отдельных учащихся волнует проблема использования цветных красителей.



Творческая мастерская

Как Мышонок искал Новый год.

Одним поздним вечером Мышонок пил чай в своём маленьком домике.

- Брр, - поёжился он. - Что-то холодно в домике.

Выглянул Мышонок в окошко и увидел, что оно украшено узорами доброго Мороза. Подбежал маленький зверёк к календару на стене и увидел «ДЕКАБРЬ», а число - 31.

- Интересно, - подумал Мышонок, - а кто в этом году охраняет Год? Увидев цифру «2020» он издал тоненький писк. - Так это же я охраняю следующий Год! Но где он? Не знал Мышонок, у кого ему искать Новый Год. Сложная задача теперь у него: ведь если не найдёт он его, то весь мир так и останется в 2019 году! И тогда побежал зверёк к своему лучшему другу Кролику, прихватив с собой самую спелую морковку. Рассказал Мышонок другу о своих поисках. Покрутил Кролик задумчиво морковку и сказал: - Недавно слышал я, что Год у Петуха. Беги к нему скорее. Поблагодарил Мышонок его и побежал к Петуху. Он был очень важной и ко всем относился пренебрежительно, поэтому зверёк боялся, что не отдаст он ему Год. Петух всё же пустила Мышонка к себе. - Ну, зачем же ты пожаловал? - спросила он - Дорогой Петух, я должен забрать Новый Год, и мне сказали, что он у тебя, - быстро проговорил Мышонок - Неправильно тебе сказали, Гола у меня давно уже нет. - А кто его забрал? - расстроено спросил маленький зверёк. - Отгадаешь мою загадку, узнаешь ответ, - ответил Петух. - Вот, слушай: во дворе поставлен дом - на цепи хозяин в нём. Долго думал Мышонок, а ответа не находил. Он уж было совсем расстроился, как понял ответ; собака! Не слушая дальше Петуха, побежал со всех ног зверёк к Собаке. Она тоже уже передала Год следующему, но подсказала, что тот, кто забрал его, очень любит жёлуди, и без них Мышонка не пустят. Подумал он, но, кто же следующий был, не понял. - Побеги за жёлудями, ответ сам собой и придёт, - решил зверёк. Только вышел на улицу, как увидел он Свино, которая несла жёлуди, да один обронила. - Так вот кто лоботил жёлудей! - догадался Мышонок. Подобрал он жёлудь и побежал за Свиной. Сначала она не хотела его слушать, но, увидев ещё один жёлудь, вздохнула: - Ладно, Мышонок, говори. Рассказал он о своих поисках, а Свино, лениво потягиваясь, ответила, что Год у неё. Обрадовался Мышонок, что успел найти Новый Год, и забрал его к себе на хранение. Вот и сказке конец, а кто слушал - молодец.

\Автор: Касаткина В., 10 класс\

Загадки

1. У него борода бела, А одежда - красна? (Дед Мороз)
2. Бела зимой, зелена летом (Ель) \ Автор: Максимова Виктория, 4 класс\

Стихотворения

Пришел в Россию Дед Мороз.

Новый год,

Принес подарков целый воз.

гирлянды,

И положил под елочку

елка.

Игрушки и хлопушки!

Снеговик,

\ Автор: Максимова В., 4 класс\

ведро,

Дед Мороз,

морковка.

письмо,

подарки.

Получил коток,


коньки

и марки!

\Автор: Макаренко А., 3 класс/\




На досуге...



- По вертикали:
 2. Первый месяц зимы
 3. Царь всех салатов на новогоднем столе
 5. Внучка Деда Мороза
 7. Одно из главных поселений в Новый год
 9. Елочное украшение в виде посеребренных позолоченных нитей
 11. В нем в новогоднюю ночь издается шампанское
 13. Вечерина Деда Мороза
 15. Она вылетает из хлопушки
 16. Они тают на ладоши
 18. Снежная фигура, которую дети чаще всего лепят зимой
 21. То, из чего лепят снежные фигуры
 23. Игривый напиток в бокале
- По горизонтали:
 1. В новогоднюю ночь их запускают в небо
 4. Свечамие огня в Новый год
 6. В новый год его ждут и дети и взрослые
 8. Автомобиль Деда Мороза
 10. Белый медвежонок из мультфильма
 12. Украшение на макушке елки
 14. Запрещены в сани Деда Мороза
 17. Фрукты, без которых не обходится Новый год
 19. В них кладет подарки Санта Клаус
 20. Они бьют в Новый год в 12.00 ночи
 22. Украшения, которые висят на новогоднем салу
 24. Светящиеся украшения на новогодней елке
 26. Что за спиной у Деда Мороза?
 28. Содержимое мешка Деда Мороза
 29. Из них дела легкий салат, который любят дети

30. Снежная постройка, на которой катаются дети



Мастер – класс «Очумелые ручки»

Грядущий год – год мыши. Предлагаем вам изготовить красивую фигурку символа года

Материал доступен и экологичен

Елочные украшения из соленого теста

Смешать теста для таких поделок нужно в следующих пропорциях: 1 стакан соли растворите в воде. Добавляйте ее в муку, пока тесто не стане тугим. Сушить игрушки можно естественным способом или в духовке. Для декорирования фигурок пользуйтесь гуашью или акрилом



Украшение дома

Наступающий год – год Белой Металлической Крысы. Это спокойное животное любит блеск, а еще считается хорошей и бережливой хозяйкой. Чтобы привлечь его расположение, обязательно используйте в оформлении дома символы Крысы – маленькие статуэтки, оригинальные украшения, подсвечники и многое другое. Цвета декора – белые, металлические, пастельные. Можно добавить голубые, красные и розовые оттенки. Но немного, поскольку Крыса не любит наляпистости. Весь декор комнаты должен быть спокойным, но одновременно ярким и блестящим, для чего можно использовать сияющие гирлянды. На двери комнаты повесьте хвойный венок, аподонки украсьте новогодними композициями из веточек елки, шишек и других подручных материалов. Не забудьте о корзиночках с мандаринами и имбирными пряниками