

Проект по безопасности «Чтобы не было беды»



Шестакова Галина Евгеньевна

Рашева Алёна Александровна

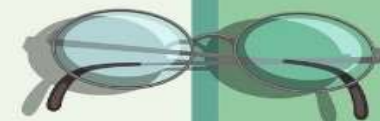



Цель:

углубить знания детей по правилам дорожного движения, пожарной безопасности

закрепить представление об опасностях, которые могут возникнуть в быту, на улице, в природе

учить находить выход из сложившейся опасной ситуации





Участники проекта: воспитанники подготовительной группы, их родители и воспитатели.

Вид проекта: познавательно - творческий

Время реализации: краткосрочный (1 неделя)





Этапы работы:

1 этап

Подготовительный:

подбор литературы, иллюстраций, пособий;
подготовка материалов, информации для родителей

2 этап

Основной:

День 1: «Безопасность в быту»

День 2: «Один дома»

День 3: «Безопасность в природе»

День 4: «Безопасность на улице»

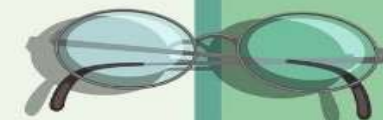

День 5: «Дорожная безопасность»

День 6: «Пожарная безопасность»

3 этап

Заключительный:

Подведение итогов;
Отчёт на педсовете



Безопасность в быту




Безопасность в быту



Один Дома





Безопасность в быту



Безопасность в природе

Вот и наступил долгожданный день! Дети вы наконец-то выйдут на улицу, на свежий воздух, встанут на траву и лес, на поляны. Дети изведутся жареными лепешками и варениками и тугими фантиками маленького ребенка, ватками, сосисками, вымытыми яблоками, сосисками и сырниками и счастливостью, которая приходит к маленькому человеку каждый день. Природа имеет своего защитника – она не позволит никому причинить вред своему ребенку. За маму и здоровье детей отвечает природа, и в первую очередь вы сами. Именно родители должны обеспечить условия безопасности детей в любой момент, будь то прогулка в тихой лесной чаще или в шумном городском парке. Помните, что должны помнить родители – на прогулку обязательно не оставлять ребенка без присмотра. Заботясь о себе и своем ребенке от природы, родители могут стать частью природы, а не ее врагом.



ОПАСНОСТИ, СВЯЗАННЫЕ С КАТАНИЕМ НА РОЛЛЕКАХ И ВЕЛОСИПЕДЕ.

Будьте внимательны! Не играйте на дороге. Не играйте в футбол на тротуарах. Не разрешайте ребенку вылезать из коляски, автокресла или детского стульчика. Не разрешайте ребенку играть с мячом на тротуарах и дорогах. Если ребенок хочет играть с мячом, разрешите ему играть на газоне или в парке. Не разрешайте ребенку играть с мячом на тротуарах и дорогах. Если ребенок хочет играть с мячом, разрешите ему играть на газоне или в парке.



ОСТОРОЖНО НАСАКОМЫЕ.

Дети любят играть с мушками, комарами. При этом они могут быть укушены. Не разрешайте ребенку играть с мушками, комарами и другими насекомыми. Не разрешайте ребенку играть с мушками, комарами и другими насекомыми.



ОСТОРОЖНО ВОЛКЕ ВОДОСНОЕ.

Вы слышали о волке в воде? Не разрешайте детям играть в воде. Не разрешайте детям играть в воде. Не разрешайте детям играть в воде. Не разрешайте детям играть в воде.

Следует помнить, что ребенок и взрослые должны быть осторожны. Не разрешайте ребенку играть с мячом на тротуарах и дорогах. Если ребенок хочет играть с мячом, разрешите ему играть на газоне или в парке.



ОСТОРОЖНО СОЛНЦЕ!

К солнцу относятся с опаской. Не разрешайте ребенку играть на солнце. Не разрешайте ребенку играть на солнце. Не разрешайте ребенку играть на солнце.



ОСТОРОЖНО БОЛЕЕ НЕПРИЯТНЫЕ МИКРОБЫ.

Дети любят играть с мячом. Не разрешайте ребенку играть с мячом на тротуарах и дорогах. Если ребенок хочет играть с мячом, разрешите ему играть на газоне или в парке.

На прогулке обязательно возьмите с собой бутылку воды. Не разрешайте ребенку играть с мячом на тротуарах и дорогах. Если ребенок хочет играть с мячом, разрешите ему играть на газоне или в парке.

ОСТОРОЖНО НА ДРОГЕ!

Своевременно обучайте детей правилам дорожного движения. Не разрешайте ребенку играть с мячом на тротуарах и дорогах. Если ребенок хочет играть с мячом, разрешите ему играть на газоне или в парке.



ОПАСНАЯ ВЫСОТА!

Следует помнить, что ребенок и взрослые должны быть осторожны. Не разрешайте ребенку играть с мячом на тротуарах и дорогах. Если ребенок хочет играть с мячом, разрешите ему играть на газоне или в парке.

ВОНИТЕ!

Одежда – это важно. Не разрешайте ребенку играть с мячом на тротуарах и дорогах. Если ребенок хочет играть с мячом, разрешите ему играть на газоне или в парке.

«ЛЕТО И БЕЗОПАСНОСТЬ ДЕТЕЙ»



НЕБО УМНОЖАЕТ СОЛНЦЕ.

В СЕМЬЮ УКРАШАЮТ ДЕТИ.

Безопасность в природе



Безопасность в природе

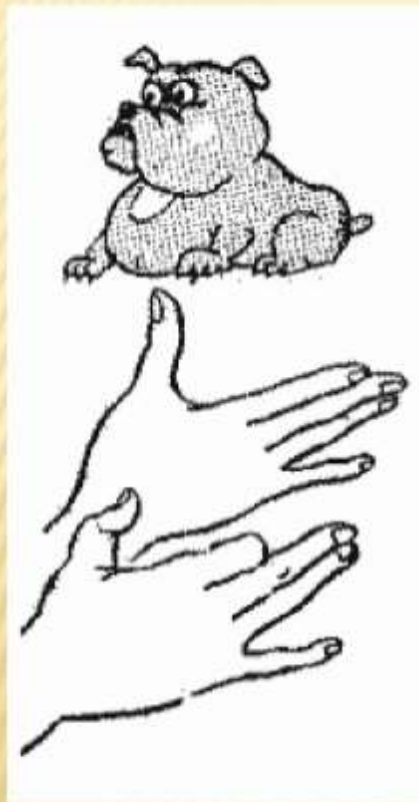


Безопасность на улице

«Дорога в школу»



Безопасность на улице



Собака

У собачки острый носик,
Есть и шейка , есть и хвостик.

Правая ладонь на ребро, на себя.

Большой палец вверх.

*Указательный, средний и безымянный
- вместе.*

*Мизинец попеременно опускается и
поднимается*

Безопасность на улице



Дорожная безопасность



Дорожная безопасность



Дорожная безопасность



Пожарная безопасность



ПРАВИЛА ПОВЕДЕНИЯ ДЕТЕЙ ПРИ ПОЖАРЕ



Пожарная безопасность



Пожарная безопасность



Спасибо за внимание!

