Коми Республикаса велӧдан, наука да том йӧз политика министерство
Министерство образования, науки и молодежной политики Республики Коми
Государственное автономное учреждение Республики Коми
"Республиканский информационный центр оценки качества образования"

Статистико-информационные материалы по результатам проведения оценочных процедур на территории МО МР «Удорский»

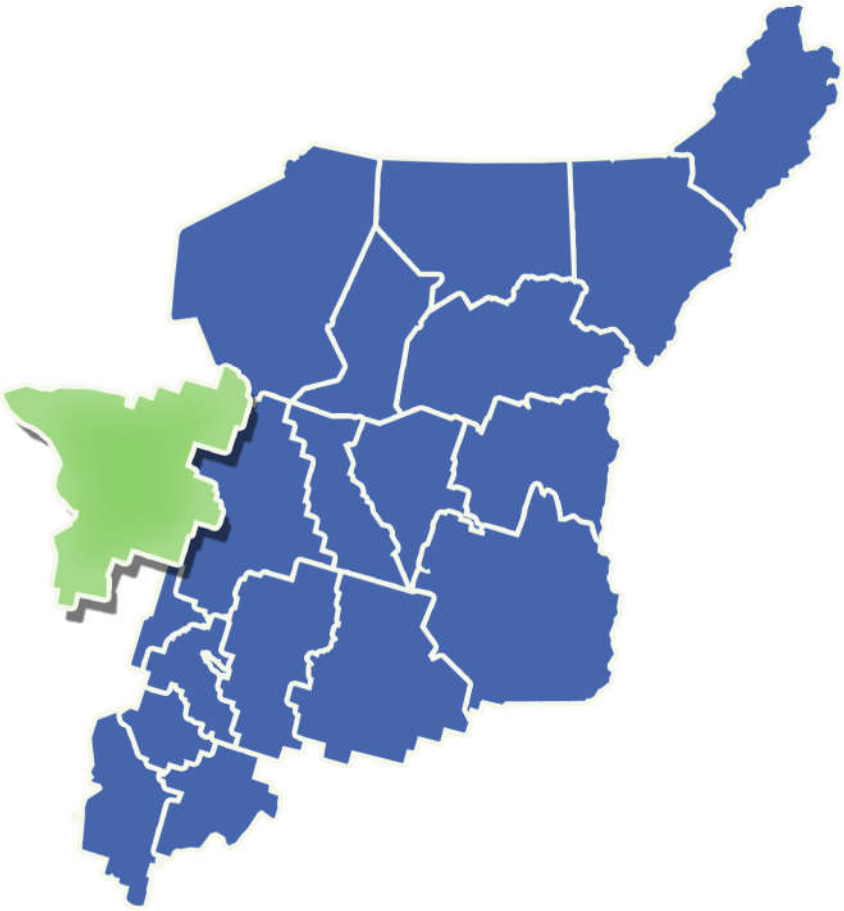

Сыктывкар 2017

Содержание

1.	Общая информация о выпускниках 11 классов……	3
2.	Обеспечение пунктов проведения экзаменов ГИА-11…….	4
3.	Организация общественного наблюдения ГИА-11……..	5
4.	Результаты прохождения ГИА-11……..	6
5.	Результаты сдачи ЕГЭ выпускниками, награжденными медалями «За особые успехи в учении»……	11
6.	Общая информация о проведении ГИА-9…….	12
7.	Организация общественного наблюдения ГИА-9……	13
8.	Шкала перевода первичных баллов в отметки по пятибалльной шкале ОГЭ в 2017 году……	14
9.	Результаты прохождения ГИА-9……	15
10.	Нарушения Порядка проведения ГИА……	15
11.	Результаты оценочных процедур в разрезе образовательных организаций МР «Удорский» в 2017 году…….……	16

Общая информация о выпускниках 11 классов

Показатели 2017 года

Всего выпускников	**77 (100%)**
допущенные	**77 (100%)**
проходили ГИА в форме ЕГЭ	**76** (100%)
проходили ГИА в форме ГВЭ	**1**
проходили ГИА с совмещением форм	**0**

Лица с ОВЗ

Всего	**1**
проходили ГИА в форме ЕГЭ	**0**
проходили ГИА в форме ГВЭ	**1**
проходили ГИА с совмещением форм	**0**

Обеспечение пунктов проведения экзаменов ГИА-11

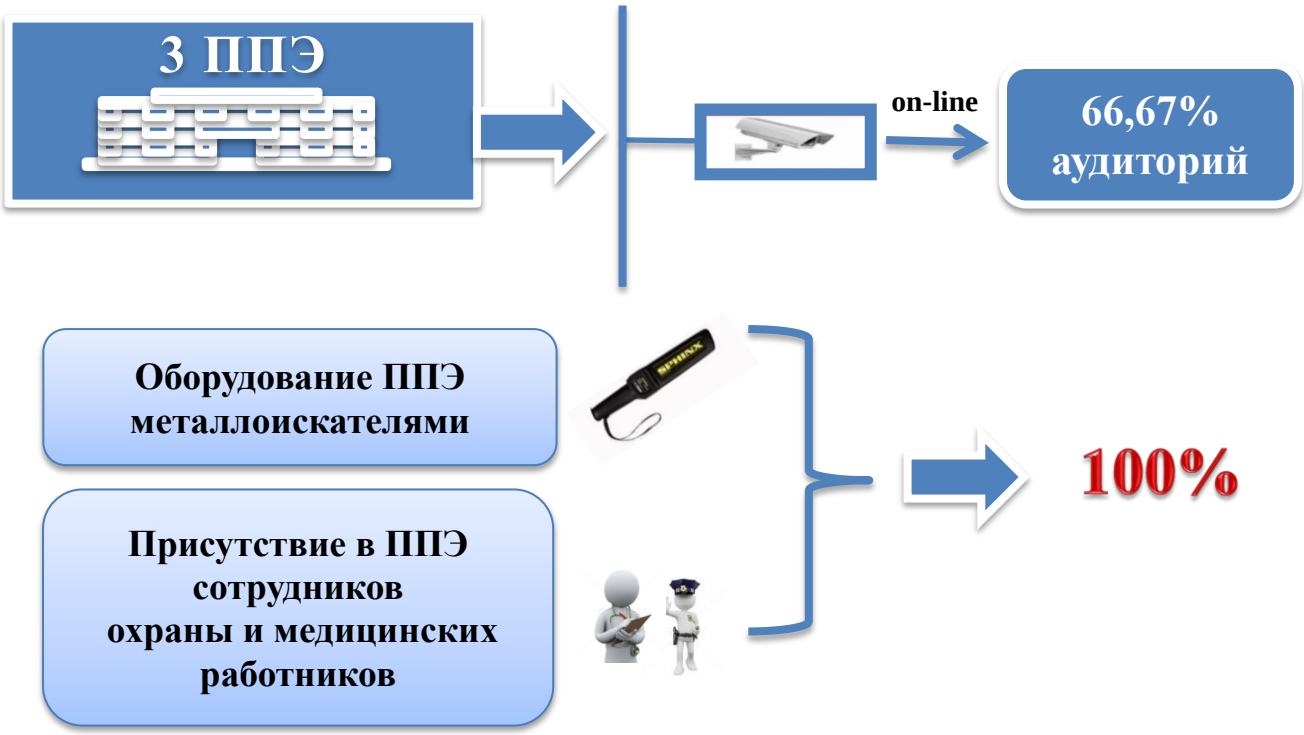

Лица, обеспечивающие организацию и проведение ГИА на территории МР «Удорский»

члены ГЭК РК – 6 чел.

руководители ППЭ – 3 чел.

организаторы в ППЭ – 38 чел.

технические специалисты – 4 чел.

Организация общественного наблюдения ГИА-11

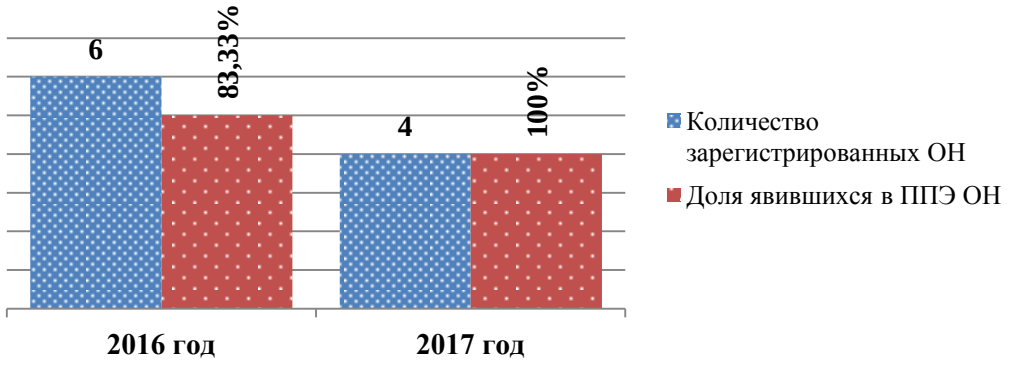

Категории общественных наблюдателей в 2017 году

Категория	Количество чел.
Представители муниципальных и государственных учреждений	3
Частные лица	1

Количество ППЭ-экзаменов, не обеспеченных общественным наблюдением

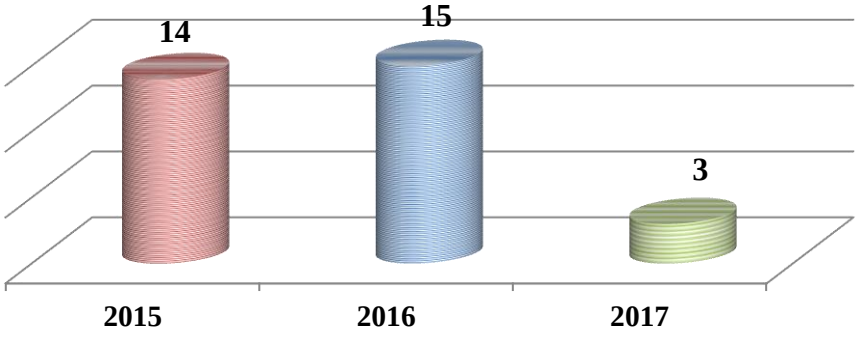

Результаты прохождения ГИА-11

Категории участников ЕГЭ

Предмет	Всего участников	Из них		
		Выпускники текущего год	Лица, не прошедшие ГИА в предыдущие годы	Лица, завершившие освоение программы по учебному предмету (10 класс)
Русский язык	76	76	-	-
Математика (П)	40	40	-	-
Физика	13	13	-	-
Химия	6	6	-	-
Информатика	9	9	-	-
Биология	15	15	-	-
История	15	15	-	-
География	3	3	-	-
Английский язык	2	2	-	-
Немецкий язык	-	-	-	-
Французский язык	1	1	-	-
Обществознание	44	44	-	-
Литература	4	4	-	-
Математика (Б)	73	73	-	-

Результаты прохождения ГИА-11

Предмет	Всего участников	Средний балл	Доля не набравших min баллов	Доля набравших в интервале от 81-90 баллов	Доля набравших в интервале от 91 - 99 баллов	Количество набравших max баллов
Русский язык	76	65,71	-	10,53	7,89	-
Математика	40	41,48	15,00	-	-	-
Физика	13	47,85	-	-	-	-
Химия	6	58,00	16,67	-	-	-
Информатика	9	39,44	33,33	-	-	-
Биология	15	44,33	33,33	-	-	-
История	15	46,73	-	-	-	-
География	3	67,33	-	-	-	-
Английский язык	2	52,00	-	-	-	-
Немецкий язык	-	-	-	-	-	-
Французский язык	1	54,00	-	-	-	-
Обществознание	44	50,45	15,91	2,27	-	-
Литература	4	52,50	-	-	-	-
Математика (Б)	73	4,29	1,37	-	-	-

Результаты ЕГЭ по учебным предметам за 2015-2017 гг.

Средний балл по учебным предметам

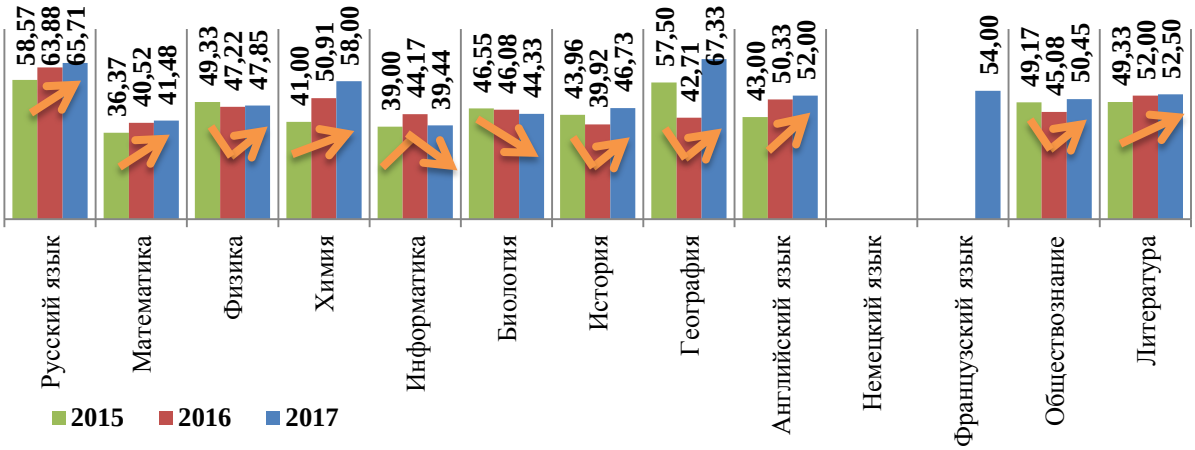

Доля выпускников, набравших от 81 до 99 баллов

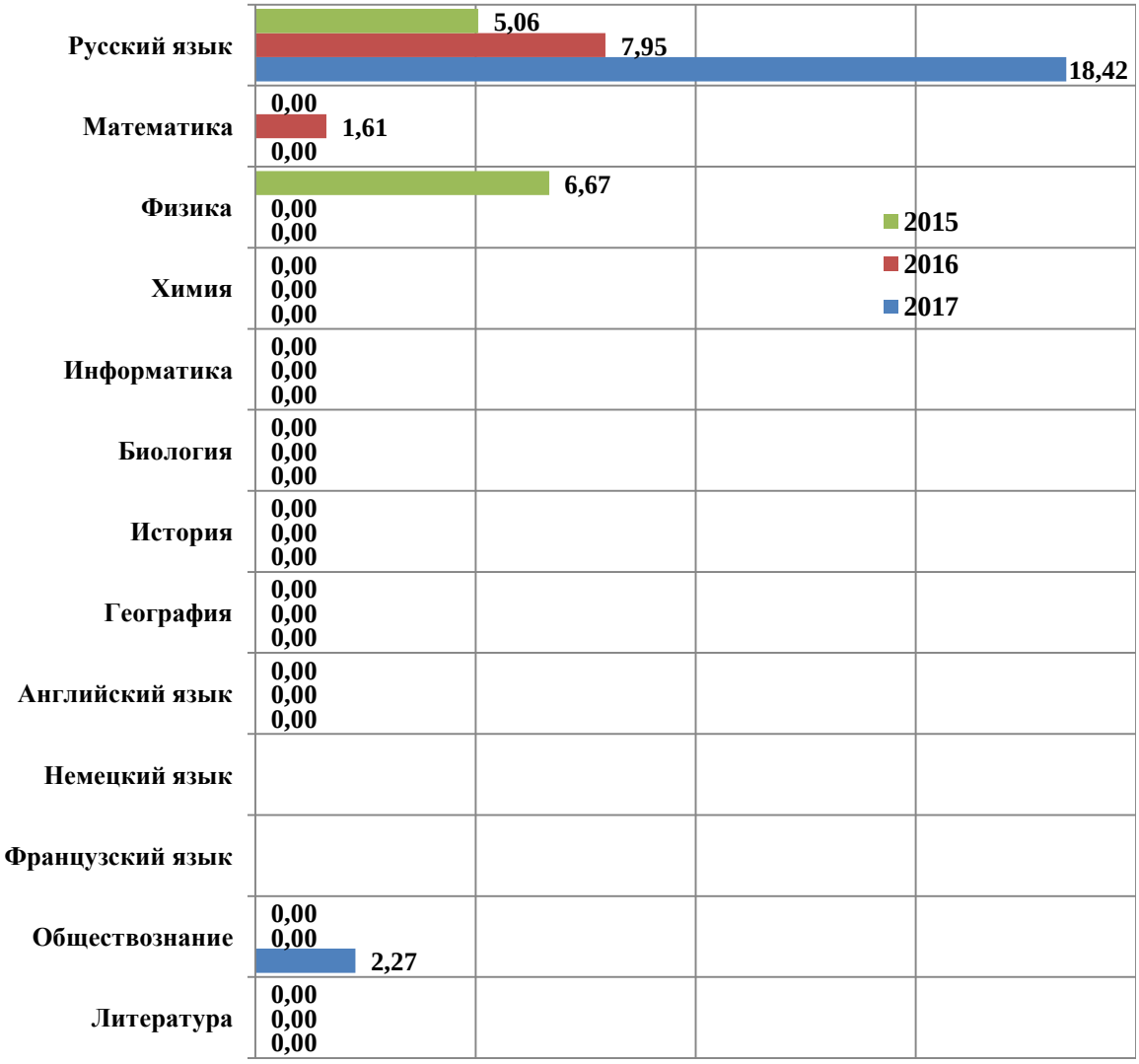

Количество выпускников, набравших максимальное количество баллов (100 баллов)

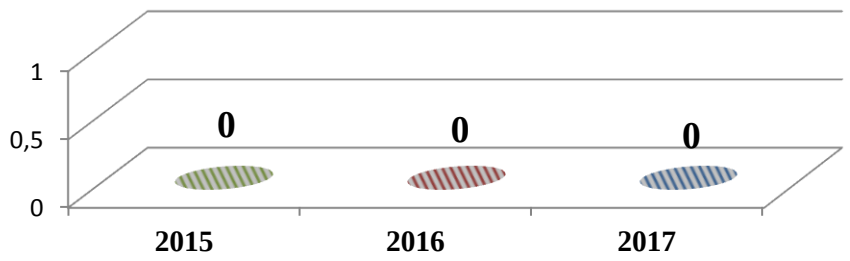

Минимальное количество баллов ЕГЭ в 2015-2017 годах

Предмет	2015	2016	2017
Русский язык	24 (для поступления в вуз – 36 баллов)	24 (для поступления в вуз – 36 баллов)	24 (для поступления в вуз – 36 баллов)
Математика (профильный уровень)	27	27	27
Физика	36	36	36
Химия	36	36	36
Информатика	40	40	40
Биология	36	36	36
История	32	32	32
География	37	37	37
Английский язык	22	22	22
Немецкий язык			
Французский язык			
Обществознание	42	42	42
Литература	32	32	32
Математика (базовый уровень)	3	3	3

Доля выпускников, не набравших минимальное количество баллов

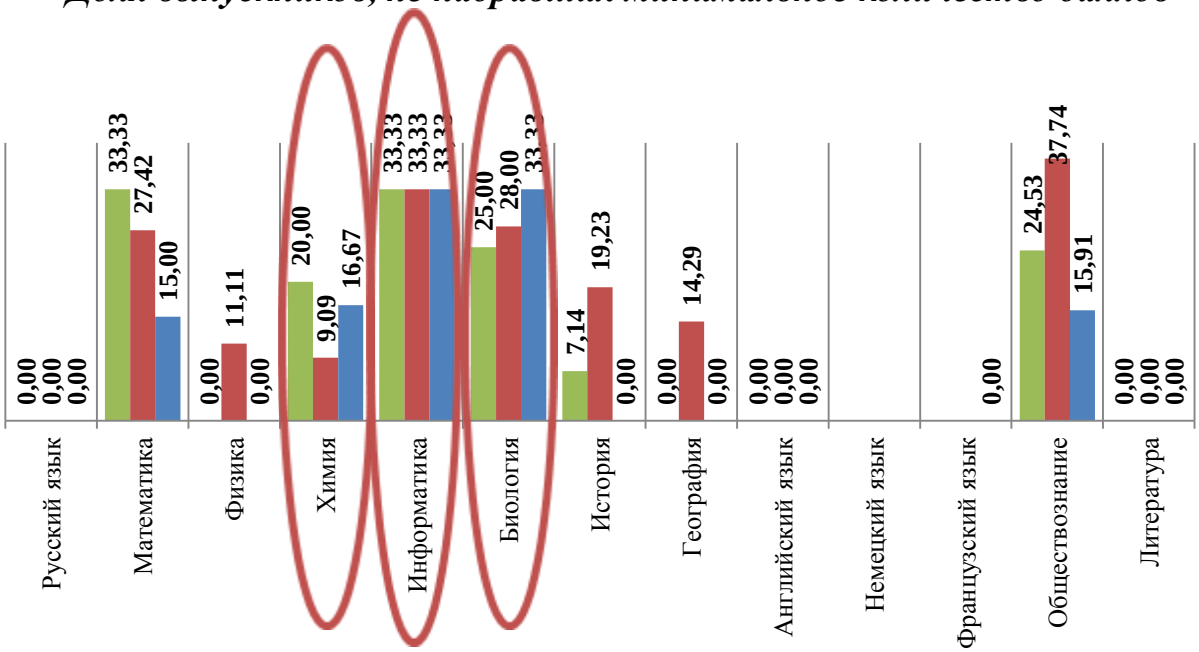

Доля выпускников, не получивших аттестат

Показатели	2015	2016	2017
Не допущенные к государственной итоговой аттестации	**0**	**1**	**0**
Не набравшие минимальное количество баллов по обязательным предметам	**0**	**0**	**1**
в том числе: выпускники, не прошедшие ГИА в предыдущие годы	0	0	0
Выпускники, результаты ЕГЭ которых были отменены решением ГЭК РК	**0**	**0**	**0**
Иные причины: не явились на ГИА	**0**	**0**	**0**
в том числе: выпускники, не прошедшие ГИА в предыдущие годы	0	0	0
Переведены за пределы РК и не получили аттестат	0	0	0
Всего:	**0**	**1**	**1**
%	**0,00**	**1,11**	**1,30**

Результаты сдачи ЕГЭ выпускниками в 2015-2017 гг., награжденными медалями «За особые успехи в учении»

Предмет	Всего участников-медалистов			Кол-во медалистов, получивших от 90 и более баллов						Интервал между баллами, полученными медалистами						Кол-во медалистов, не набравших минимальное кол-во баллов			Примечание
				Кол-во чел.			доля			высший балл			низший балл						
	2015	2016	2017	2015	2016	2017	2015	2016	2017	2015	2016	2017	2015	2016	2017	2015	2016	2017	
Русский язык	5	7	7	1	1	2	20	14,29	28,57	90	91	98	72	53	73	0	0	0	
Математика (профильная)	5	6	4	0	0	0	0	0	0	74	76	74	64	14	50	0	1 16,67%	0	
Физика	1	2	2	0	0	0	0	0	0	83	59	59	83	46	52	0	0	0	
Химия	0	2	3	0	0	0	0	0	0	0	62	76	0	55	60	0	0	0	
Информатика и ИКТ	1	0	0	0	0	0	0	0	0	61	0	0	61	0	0	0	0	0	
Биология	2	3	2	0	0	0	0	0	0	68	77	72	66	16	63	0	1 33,33%	0	
История	3	1	2	0	0	0	0	0	0	61	75	79	48	75	54	0	0	0	
География	1	0	1	0	0	0	0	0	0	60	0	74	60	0	0	0	0	0	
Английский язык	0	2	0	0	0	0	0	0	0	0	68	0	0	46	0	0	0	0	
Немецкий язык	0	0	0	0	0	0	0	0	0	0	0	0	0	0	0	0	0	0	
Французский язык	0	0	0	0	0	0	0	0	0	0	0	0	0	0	0	0	0	0	
Обществознание	3	4	3	0	0	0	0	0	0	69	78	84	63	55	60	0	0	0	
Литература	0	0	1	0	0	0	0	0	0	0	0	65	0	0	0	0	0	0	

Всего участников, из них получили:	Математика базового уровня		
	2015	2016	2017
	2 чел.	3 чел.	7 чел.
«3»балла	0	1 чел.	0
«4»балла	0	1 чел.	0
«5»баллов	2 чел.	1 чел.	7 чел.

Общая информация о проведении ГИА-9

Всего выпускников 9 классов – **187 чел.**

- не допущено к ГИА - 5 **чел.**
- допущено к ГИА - **182 чел.**

Количество выбранных предметов	Количество участников экзаменов	Категория участников
2	6 (100% ГВЭ)	Лица с ОВЗ, дети-инвалиды и инвалиды
3	1 (с совмещением форм)	Лица с ОВЗ, дети-инвалиды и инвалиды
4	175(100% ОГЭ)	

Всего - 4 **ППЭ**

- **ОГЭ – 6 ППЭ** → **1 аудитория для участников**
- **ГВЭ – 1 ППЭ** → **1 ППЭ на дому ГВЭ**

Оборудование ППЭ металлоискателями

Присутствие в ППЭ сотрудников охраны и медицинских работников

→ **100%**

Лица, обеспечивающие организацию и проведение ГИА-9

уполномоченные представители ГЭК РК – 5 чел.

руководители ППЭ – 4 чел.

организаторы в ППЭ – 49 чел.

технические специалисты – 4 чел.

лаборанты – 5 чел.

Организация общественного наблюдения ГИА-9

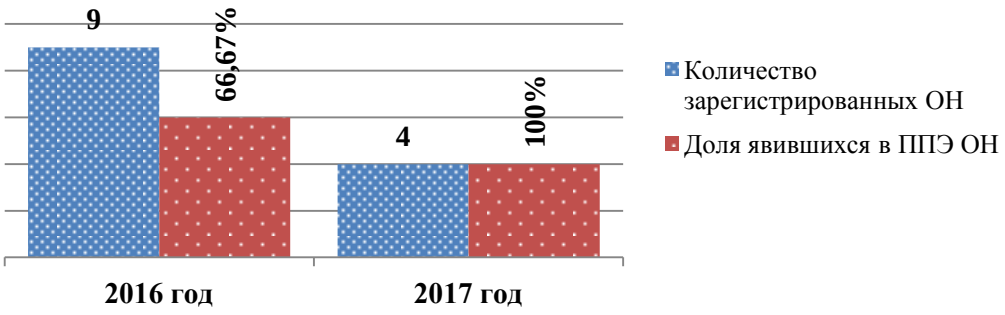

Категории общественных наблюдателей в 2017 году

Категория	Количество чел.
Представители государственных и муниципальных учреждений	2
Частные лица	1
Представители образовательных организаций	1

Количество ППЭ-экзаменов, не обеспеченных общественным наблюдением

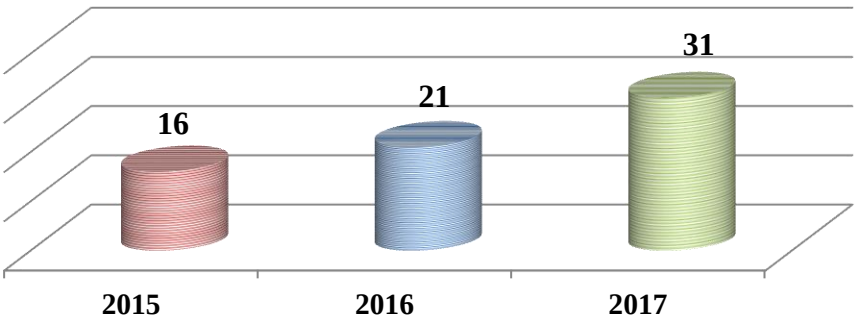

Шкала перевода первичных баллов в отметки по пятибалльной шкале ОГЭ в 2017 году

Предмет	Рекомендованная шкала				Шкала Республика Коми				Изменения (снижение шкалы по «2»)
	«2»	«3»	«4»	«5»	«2»	«3»	«4»	«5»	
Русский язык	0-14	15-24	25-33	34-39	0-14	15-24	25-33	34-39	
Математика	0-7	8-14	15-21	22-32	0-4	5-14	15-21	22-32	**– 3**
Физика	0-9	10-19	20-30	31-40	0-9	10-19	20-30	31-40	
Химия	0-8	9-17	18-26	27-34	0-8	9-17	18-26	27-34	
Биология	0-12	13-25	26-36	37-46	0-10	11-25	26-36	37-46	**– 2**
География	0-11	12-19	20-26	27-32	0-8	9-19	20-26	27-32	**– 3**
Обществознание	0-14	15-24	25-33	34-39	0-11	12-24	25-33	34-39	**– 3**
История	0-12	13-23	24-34	35-44	0-10	11-23	24-34	35-44	**– 2**
Литература	0-6	7-13	14-18	19-23	0-6	7-13	14-18	19-23	
Информатика и ИКТ	0-4	5-11	12-17	18-22	0-3	4-11	12-17	18-22	**– 1**
Иностранный язык	0-28	29-45	46-58	59-70	0-28	29-45	46-58	59-70	

Доля выпускников, получивших аттестат об основном общем образовании

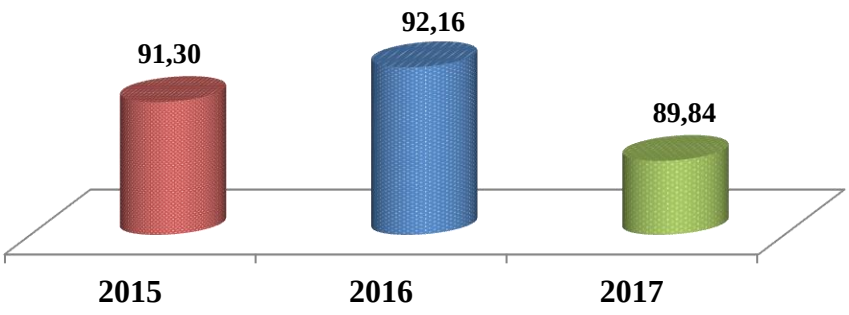

Результаты сдачи ГИА-9 в форме ОГЭ

Предмет	Количество участников	Доля от общего количества участников, %	Средняя отметка	«2»	«3»	«4»	«5»
Русский язык	174	99,43	3,92	8 (4,60)	46 (26,44)	72 (41,38)	48 (27,59)
Математика	174	99,43	3,54	10 (5,75)	79 (45,40)	66 (37,93)	19 (10,92)
Физика	31	17,71	3,45	-	19 (61,29)	10 (32,26)	2 (6,45)
Химия	13	7,43	4,31	-	2 (15,38)	5 (38,46)	6 (46,15)
Информатика	15	8,57	3,60	-	7 (46,67)	7 (46,67)	1 (6,67)
Биология	58	33,14	3,40	1 (1,72)	36 (62,07)	18 (31,03)	3 (5,17)
История	4	2,29	3,25	-	3 (75,00)	1 (25,00)	-
География	88	50,29	3,50	7 (7,95)	42 (47,73)	27 (30,68)	12 (13,64)
Английский язык	5	2,86	4,00	-	1 (20,00)	3 (60,00)	1 (20,00)
Немецкий язык	-	-	-	-	-	-	-
Французский язык	-	-	-	-	-	-	-
Обществознание	113	64,57	3,34	3 (2,65)	69 (1,06)	41 (36,28)	-
Литература	2	1,14	3,00	-	2 (100)	-	-

Результаты сдачи ГИА-9 в форме ГВЭ

Учебный предмет	Количество принявших участие в ГВЭ	Доля от общего количества участников, %	Отметка, доля %			
			«2»	«3»	«4»	«5»
Русский язык	7	100	-	1 (14,29)	2 (28,57)	4 (57,14)
Математика	7	100	-	4 (57,14)	1 (14,29)	2 (28,57)

Нарушений участниками Порядка проведения ГИА не выявлено

Результаты оценочных процедур в разрезе образовательных организаций МР «Удорский» в 2017 году

Средняя отметка (балл) и доля не набравших минимальное количество баллов по результатам ВПР

Наименование ОО	ВПР 4 класс						ВПР 5 класс								ВПР 11 класс									
	Русский язык		Математика		Окружающий мир		Русский язык		Математика		История		Биология		География (max – 22, min – 8)		История (max – 21, min – 8)		Биология max – 30, min – 12)		Физика max – 26, min – 10)		Химия max – 33, min – 13)	
	Средняя отметка	Доля не набравших min	Средняя отметка	Доля не набравших min	Средняя отметка	Доля не набравших min	Средняя отметка	Доля не набравших min	Средняя отметка	Доля не набравших min	Средняя отметка	Доля не набравших min	Средняя отметка	Доля не набравших min	Средняя отметка	Доля не набравших min	Средняя отметка	Доля не набравших min	Средняя отметка	Доля не набравших min	Средняя отметка	Доля не набравших min	Средняя отметка	Доля не набравших min
МР Удорский	**3,9**	**6,10**	**4,31**	**4,70**	**3,9**	**1,20**	**3,07**	**27,30**	**3,52**	**21,40**	**3,15**	**28,20**	**3,44**	**21,9**	**12,20**	**20,0**	**13,50**	**4,55**	**17,32**	**15,79**	**11,9**	**36,4**	**15,0**	**38,1**
МОУ «Усогорская СОШ с УИОП»	4,1	4,40	4,38	2,90	4,03	-	н/п	н/п	н/п	н/п	н/п	н/п	н/п	н/п	н/п	н/п	н/п	н/п	н/п	н/п	н/п	н/п	н/п	н/п
МОУ «Косланская СОШ»	4,1	3,40	4,48	-	4	3,40	3,15	35,00	3,8	10,00	3,35	20,00	3,85	5,00	н/п	н/п	н/п	н/п	н/п	н/п	н/п	н/п	н/п	н/п
МОУ «Междуреченская СОШ»	3,64	7,10	4,31	-	3,64	-	н/п	н/п	н/п	н/п	н/п	н/п	н/п	н/п	н/п	н/п	н/п	н/п	н/п	н/п	н/п	н/п	н/п	н/п
МОУ «Чернутьевская СОШ»	н/п	н/п	н/п	н/п	н/п	н/п	3	-	н/п	н/п	2,5	50,00	3,00	50,0	н/п	н/п	14,50	-	н/п	н/п	н/п	н/п	24,5	-
МОУ «Глотовская	2,8	50,0	3	25,0	3	-	3	33,30	н/п	н/п	3,33	-	2,67	66,7	н/п	н/п	11,00	-	19,00	-	5,00	100	11,0	100

Наименование ОО	ВПР 4 класс						ВПР 5 класс								ВПР 11 класс									
	Русский язык		Математика		Окружающий мир		Русский язык		Математика		История		Биология		География (max – 22, min – 8)		История (max – 21, min – 8)		Биология max – 30, min – 12)		Физика max – 26, min – 10)		Химия max – 33, min – 13)	
	Средняя отметка	Доля не набравших min	Средняя отметка	Доля не набравших min	Средняя отметка	Доля не набравших min	Средняя отметка	Доля не набравших min	Средняя отметка	Доля не набравших min	Средняя отметка	Доля не набравших min	Средняя отметка	Доля не набравших min	Средняя отметка	Доля не набравших min	Средняя отметка	Доля не набравших min	Средняя отметка	Доля не набравших min	Средняя отметка	Доля не набравших min	Средняя отметка	Доля не набравших min
МР Удорский	**3,9**	**6,10**	**4,31**	**4,70**	**3,9**	**1,20**	**3,07**	**27,30**	**3,52**	**21,40**	**3,15**	**28,20**	**3,44**	**21,9**	**12,20**	**20,0**	**13,50**	**4,55**	**17,32**	**15,79**	**11,9**	**36,4**	**15,0**	**38,1**
СОШ»																								
МОУ «Благоевская СОШ»	3,7	9,70	4,14	11,4	3,79	-	2,98	27,50	3,3	30,30	2,83	39,00	3,03	33,3	11,44	25,0	13,27	6,67	15,79	21,43	10,9	46,7	12,4	50,0
МОУ «Ёртомская НОШ»	5	-	5	-	5	-	н/п	н/п	н/п	н/п	н/п	н/п	н/п	н/п	н/п	н/п	н/п	н/п	н/п	н/п	н/п	н/п	н/п	н/п
МОУ «Чимская ООШ»	4,3	-	4,33	-	4,67	-	н/п	н/п	н/п	н/п	н/п	н/п	н/п	н/п	н/п	н/п	н/п	н/п	н/п	н/п	н/п	н/п	н/п	н/п
МОУ «Ёдвинская СОШ»	3,8	-	4,2	20,0	3,4	20,0	3,25	25,00	н/п	н/п	3	25,00	4,00	0,00	15,25	-	14,50	-	22,25	-	14,8	-	20,5	-
МОУ «Вожская СОШ»	4,3	-	4,75	-	4	-	3,17	16,70	3,67	-	4,33	-	4,33	0,00	н/п	н/п	н/п	н/п	н/п	н/п	17,0	-	н/п	н/п
МОУ «Важгортская СОШ»	4	-	4	-	3,5	-	н/п	н/п	н/п	н/п	н/п	н/п	н/п	н/п	н/п	н/п	н/п	н/п	н/п	н/п	н/п	н/п	н/п	н/п

Наименование ОО	ВПР 4 класс						ВПР 5 класс								ВПР 11 класс									
	Русский язык		Математика		Окружающий мир		Русский язык		Математика		История		Биология		География (max – 22, min – 8)		История (max – 21, min – 8)		Биология max – 30, min – 12)		Физика max – 26, min – 10)		Химия max – 33, min – 13)	
	Средняя отметка	Доля не набравших min	Средняя отметка	Доля не набравших min	Средняя отметка	Доля не набравших min	Средняя отметка	Доля не набравших min	Средняя отметка	Доля не набравших min	Средняя отметка	Доля не набравших min	Средняя отметка	Доля не набравших min	Средняя отметка	Доля не набравших min	Средняя отметка	Доля не набравших min	Средняя отметка	Доля не набравших min	Средняя отметка	Доля не набравших min	Средняя отметка	Доля не набравших min
МР Удорский	**3,9**	**6,10**	**4,31**	**4,70**	**3,9**	**1,20**	**3,07**	**27,30**	**3,52**	**21,40**	**3,15**	**28,20**	**3,44**	**21,9**	**12,20**	**20,0**	**13,50**	**4,55**	**17,32**	**15,79**	**11,9**	**36,4**	**15,0**	**38,1**
МОУ «Пысская ООШ»	н/п	н/п	н/п	н/п	н/п	н/п	3,5	-	5	-	4,5	-	4,50	0,00	н/п	н/п	н/п	н/п	н/п	н/п	н/п	н/п	н/п	н/п
МОУ «Пучкомская НОШ»	5	-	5	-	3	-	н/п	н/п	н/п	н/п	н/п	н/п	н/п	н/п	н/п	н/п	н/п	н/п	н/п	н/п	н/п	н/п	н/п	н/п

Средняя отметка и доля не набравших минимальное количество баллов по результатам сдачи ОГЭ

Наименование ОО	Русский язык		Математика		Физика		Химия		Информатика		Биология		История		География		Английский язык		Обществознание		Литература	
	Средняя отметка	Доля «2»	Средняя отметка	Доля «2»	Средняя отметка	Доля «2»	Средняя отметка	Доля «2»	Средняя отметка	Доля «2»	Средняя отметка	Доля «2»	Средняя отметка	Доля «2»	Средняя отметка	Доля «2»	Средняя отметка	Доля «2»	Средняя отметка	Доля «2»	Средняя отметка	Доля «2»
МОУ Усогорская «СОШ с УИОП»	3,94	4,41	3,60	4,41	3,25	-	4,50	-	3,50	-	3,53	-	-	-	3,40	5,88	4,00	-	3,34	1,47	3,00	-
МОУ «Косланская СОШ»	4,15	3,70	3,62	3,70	4,67	-	4,50	-	4,00	-	3,87	-	3,00	-	-	-	4,00	-	3,35	3,70	-	-
МОУ «Междуреченская СОШ»	4,07	-	3,47	-	3,75	-	-	-	4,00	-	3,00	-	-	-	4,00	-	4,00	-	3,33	-	-	-
МОУ «Чернутьевская СОШ»	4,00	-	4,00	-	-	-	-	-	-	-	3,00	-	-	-	3,67	-	-	-	-	-	-	-
МОУ «Глотовская СОШ»	4,50	-	3,50	-	-	-	-	-	-	-	-	-	-	-	5,00	-	-	-	-	-	-	-
МОУ «Благоевская СОШ»	3,70	9,30	3,33	13,95	3,25	-	4,00	-	3,00	-	2,89	2,33	3,50	-	3,40	6,98	4,00	-	3,32	2,33	3,00	-
МОУ «Ёдвинская СОШ»	3,89	-	3,78	-	-	-	-	-	-	-	3,20	-	-	-	3,75	-	-	-	3,44	-	-	-

Наименование ОО	Русский язык		Математика		Физика		Химия		Информатика		Биология		История		География		Английский язык		Обществознание		Литература	
	Средняя отметка	Доля «2»	Средняя отметка	Доля «2»	Средняя отметка	Доля «2»	Средняя отметка	Доля «2»	Средняя отметка	Доля «2»	Средняя отметка	Доля «2»	Средняя отметка	Доля «2»	Средняя отметка	Доля «2»	Средняя отметка	Доля «2»	Средняя отметка	Доля «2»	Средняя отметка	Доля «2»
МОУ «Важгортская СОШ»	3,75	-	3,63	-	-	-	4,00	-	3,60	-	3,25	-	-	-	-	-	-	-	3,00	-	-	-

Средний балл и доля не набравших минимальное количество баллов по результатам сдачи ЕГЭ

Наименование ОО	Русский язык		Математика (профильный)		Физика		Химия		Информатика		Биология		История		География		Английский язык		Французский язык		Обществознание		Литература		Математика (базовый)	
	Средний балл	Доля не набравших min	Средний балл	Доля не набравших min	Средний балл	Доля не набравших min	Средний балл	Доля не набравших min	Средний балл	Доля не набравших min	Средний балл	Доля не набравших min	Средний балл	Доля не набравших min	Средний балл	Доля не набравших min	Средний балл	Доля не набравших min	Средний балл	Доля не набравших min	Средний балл	Доля не набравших min	Средний балл	Доля не набравших min	Средний балл	Доля не набравших min
МОУ «Усогорская СОШ с УИОП»	67,73	-	45,68	6,06	49,9	-	63,4	-	42,3	6,1	51,1	3,03	54,4	-	70,0	-	-	-	54,0	-	51,5	6,06	-	-	4,39	-
МОУ «Косланская СОШ»	80,75	-	46,40	12,5	41,0	-	31,0	12,5	-	-	41,0	12,5	41,0	-	-	-	52,0	-	-	-	55,3	-	-	-	4,60	-
МОУ «Междуреченская СОШ»	60,29	-	33,00	-	43,0	-	-	-	-	-	56,0	-	67,0	-	-	-	-	-	-	-	59,4	14,3	50,0	-	4,43	-
МОУ «Чернутьевская СОШ»	55,00	-	25,50	50,0	-	-	-	-	-	-	21,0	50,0	-	-	-	-	-	-	-	-	37,5	50,0	53,0	-	4,00	-
МОУ «Глотовская СОШ»	59,00	-	-	-	-	-	-	-	-	-	-	-	-	-	-	-	-	-	-	-	-	-	-	-	4,00	-
МОУ «Благоевская СОШ»	59,07	-	33,86	13,3	46,3	-	-	-	33,7	6,7	-	-	37,3	-	62,0	-	-	-	-	-	44,7	13,3	57,0	-	3,80	6,7
МОУ «Ёдвинская СОШ»	62,60	-	36,00	-	-	-	-	-	-	-	35,0	20,0	38,0	-	-	-	-	-	-	-	46,6	-	-	-	4.40	-

МОУ «Вожская СОШ»	60,50	-	33,00	-	-	-	-	-	-	-	27,0	50,0	-	-	-	-	-	-	-	-	56,0	-	-	-	4,00	-
МОУ «Важгортская СОШ»	67,33	-	44,33	-	-	-	-	-	-	-	-	-	43,3	-	-	-	-	-	-	-	51,0	33,3	-	-	5,00	-