

«Конструктор занятий»- КРОССВОРД

1. Выйти на сайт <https://learningapps.org/>

2. Зарегистрироваться на сайте

Для этого:

1) Нажать кнопку «Вход» (или «Подать заявку») в правом верхнем углу



2) Выбрать ссылку «Создать новый аккаунт»

3) Заполнить анкету
(четыре больших поля)


4) Ввести код безопасности
(набор букв, важно точно повторить его)


5) Нажать кнопку «Создать konto»

3. Создать упражнение «Кроссворд».

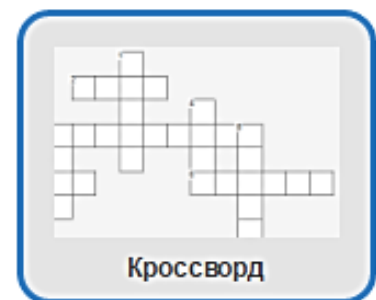
Для этого:

- 1) Перейти в раздел «Новое упражнение»

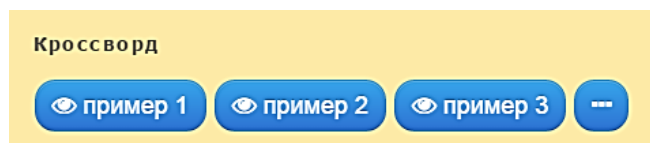
 Новое упражнение



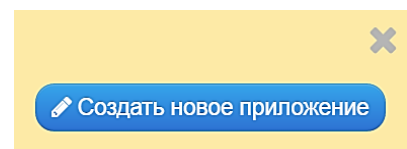
- 2) Выбрать вид упражнения («Кроссворд»)



- 3) Посмотреть один из предложенных примеров



- 4) Перейти в режим создания приложения, нажав на кнопку «Создать новое приложение»



5) Вписать название кроссворда и задачу

Название приложения

Язык дисплея 

Сказки К. И. Чуковского

Постановка задачи

Введите Задание для этого упражнения. Оно будет появляться при запуске. Если Вам не нужно это, оставьте поле пустым.

Если ты правильно решишь все задания кроссворда, то узнаешь, как называется первая сказка К. И. Чуковского

6) Добавить фоновую картинку, нажав на кнопку «Картинка»

Фоновая картинка

Выберите фоновую картинку для кроссворда, если желаете.



Выберите картинку

Размер: 604 x 451

редактировать

Выбрать расположение картинки



Выберите картинку

Размер: 604 x 451

редактировать

Выбрать мультимедийное содержание



Используйте объемный материал из Википедии!

Искать Картинка



URL

Скопируйте сюда Интернет адрес вашей картинки

Используйте Картинка



Потяните картинку сюда или нажмите здесь

Изображение загружается imgur.com.

В последний раз использовано:



7) Записать первый вопрос кроссворда, нажав кнопку «Текст». Можно вместо текстового вопроса, разместить картинку, нажав кнопку «Картинка». Указать правильный ответ. Из ответов будет сформирована сетка кроссворда.

Вопросы

Введите вопросы для кроссворда.

Вопрос:

Текст

Картинка

Текст для произнесения

Аудио

Видео

Ответ:



A

8) Добавить еще один вопрос, нажав на кнопку

[+ Добавить следующий элемент](#)

9) Ввести своих 10 вопросов и ответов

Вопросы

Введите вопросы для кроссворда.

Вопрос: Указание:

Ответ:

Вопрос: Указание:

Ответ:


10) Удалить лишние поля с вопросами и ответами (при необходимости). Для этого рядом с незанятыми полями нажать на «Корзинку»



11) Добавить кодовое слово, которое будет итогом заполнения кроссворда

Ответ

Provide an optional solution



12) Заполнить поле «Обратная связь»

Обратная связь

Задайте здесь текст, который будет высвечиваться, если найдено правильное решение!

13) Для окончания работы нажать на кнопку

▶ Установить и показать в предварительном просмотре.

14) Сохранить результат

Если необходимо внести изменения, нажать кнопку «Вновь настроить»

← Вновь настроить

Если все устраивает, нажать кнопку «Сохранить приложения» !!! Сохранение задания невозможно для незарегистрированных пользователей.

✓ Сохранить приложения

15) На открывшейся странице скопировать ссылку «Адрес в Интернете»

Ты можешь свое упражнение внести в свой блог или дать просто на него ссылку. Если есть желание, то можно опубликовать в каталоге.

Создать подобное приложение | Опубликованное приложение | Переработать упражнение


Упражнение привязать или | Сообщить о проблеме

Адрес в Интернете:

Адрес полной картинки:

Привязать:

SCORM | iBooks Author | Developer Source



16) Перейти в практическое задание на сайте дистанционного обучения, нажать «Ответить».

17) В поле «Сообщение» вписать название викторины, указать возраст на который рассчитаны вопросы викторины, вставить скопированную ссылку. Ниже высказать свое мнение о работе с предложенным сервисом.

18) Нажать кнопку «Отправить в форум»

Отправить в форум

Отмена