заборчик



- Улыбнуться, с напряжением обнажив сомкнутые зубы. Удерживать 5-10 секунд. Следить, чтобы при улыбке губы не подворачивались внутрь.

Зубы ровно
мы смыкаем
И заборчик
получаем.
А сейчас
раздвинем губы,
Посчитаем
наши зубы.

качель

- Рот открыт, как при звуке [а]. Движения языка - вверх, кончиком языка задеть бугорки за верхними зубами, вниз - кончиком языка задеть бугорки за нижними зубами. И снова вверх - вниз - .. Следить, чтобы нижняя челюсть была неподвижна.

На качелях я
качаюсь:
Вверх-вниз,
вверх-вниз.
Высоко я
поднимаюсь,
Опускаюсь
снова вниз.

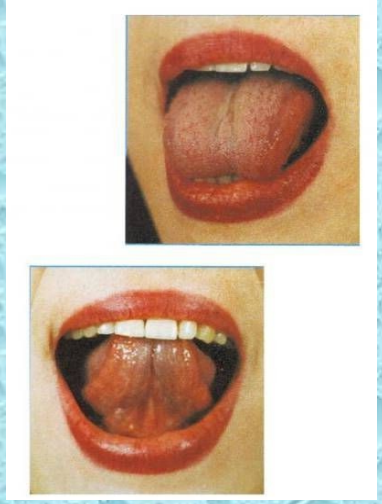

дятел

- Давай изобразим, как дятел стучит клю-вом по дереву. Улыбнись, широко открой рот, подними язык вверх. Кончиком языка с силой ударяй по бугоркам за верхними зуба-ми: Д-Д-Д... Старайся стучать сильно, следи, чтобы работал только кончик языка, а сам язык не прыгал. Стучи 10-20 секунд. А те-перь постучи вот так: Д-дд, Д-ДД ... (выделенный звук произноси как можно энергичнее).

Дятел на
стволе сидит,
Клювом по
нему стучит.
Стук да стук,
стук да стук
— Раздаётся
громкий
звук.

артикуляционная гимнастика



Детский сад № 64 «Берёзка»